

Análise do Natal 2025

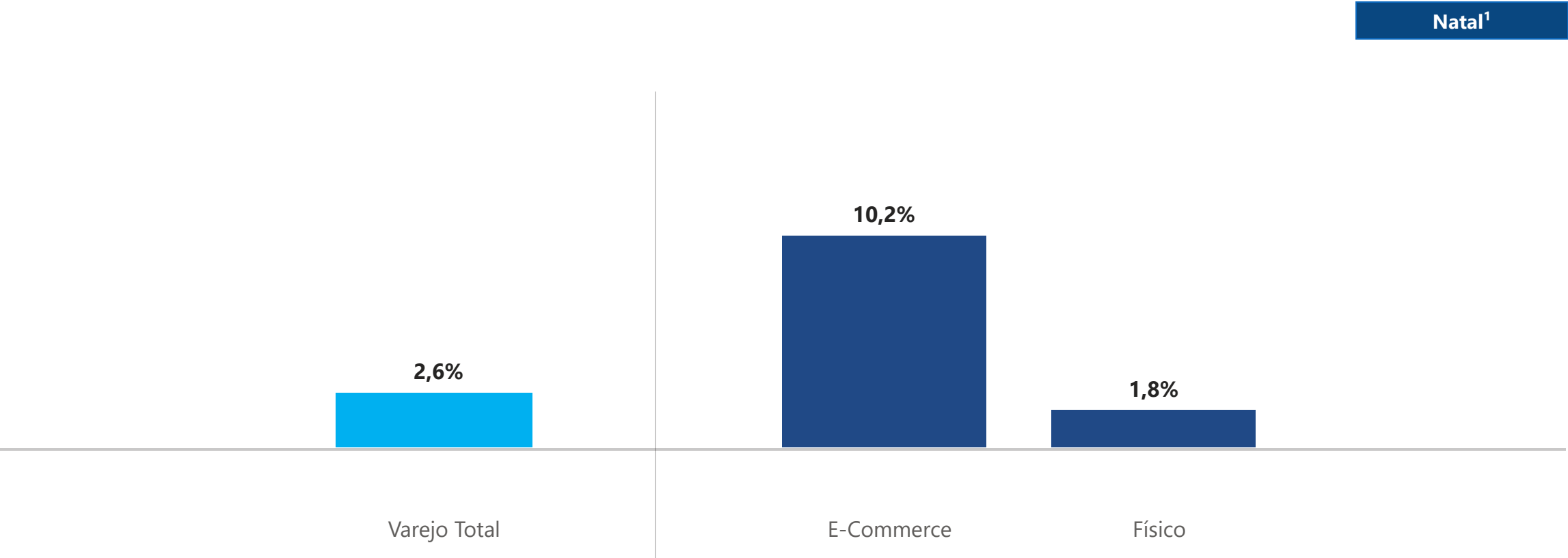
19/dez/25 a 25/dez/25 vs.
19/dez/24 a 25/dez/24

ICVA Cielo

O varejo total cresceu 2,6% no Natal de 2025¹, com destaque para o E-Commerce com alta de 10,2%

Crescimento do Faturamento Nominal Varejo Brasil

Natal 2025 VS 2024¹

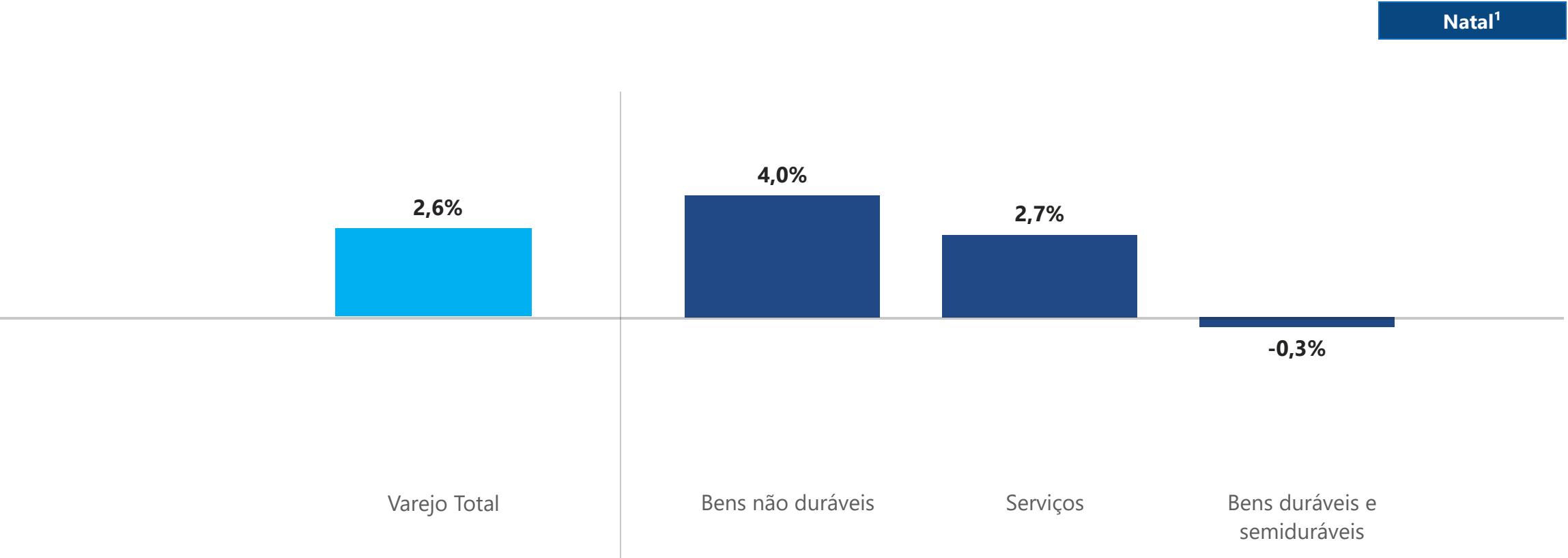


1) Compreende período de 19/dez/25 a 25/dez/25 vs 19/dez/24 a 25/dez/24.
Fonte: Cielo | ICVA - Índice Cielo do Varejo Ampliado

O macrossetor de Bens Não Duráveis foi destaque com crescimento de 4,0%, seguido por Serviços com alta de 2,7%

Crescimento do Faturamento Nominal Varejo Brasil

Natal 2025 VS 2024¹

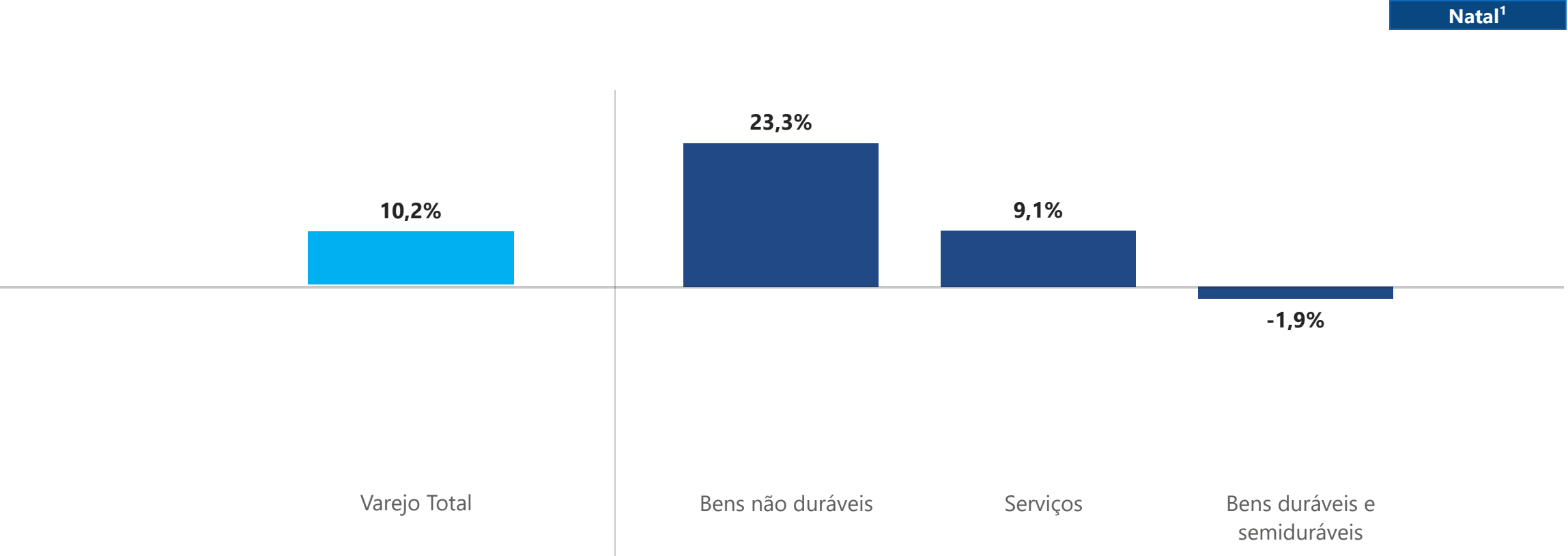


1) Compreende período de 19/dez/25 a 25/dez/25 vs 19/dez/24 a 25/dez/24.
Fonte: Cielo | ICVA - Índice Cielo do Varejo Ampliado

No E-Commerce, o setor de Bens Não Duráveis foi destaque , com crescimento de 23,3%. Serviços teve alta de 9,1%, enquanto Bens Duráveis e Semiduráveis retraiu -1,9%

Crescimento do Faturamento Nominal Varejo Brasil - E-Commerce

Natal 2025 VS 2024¹



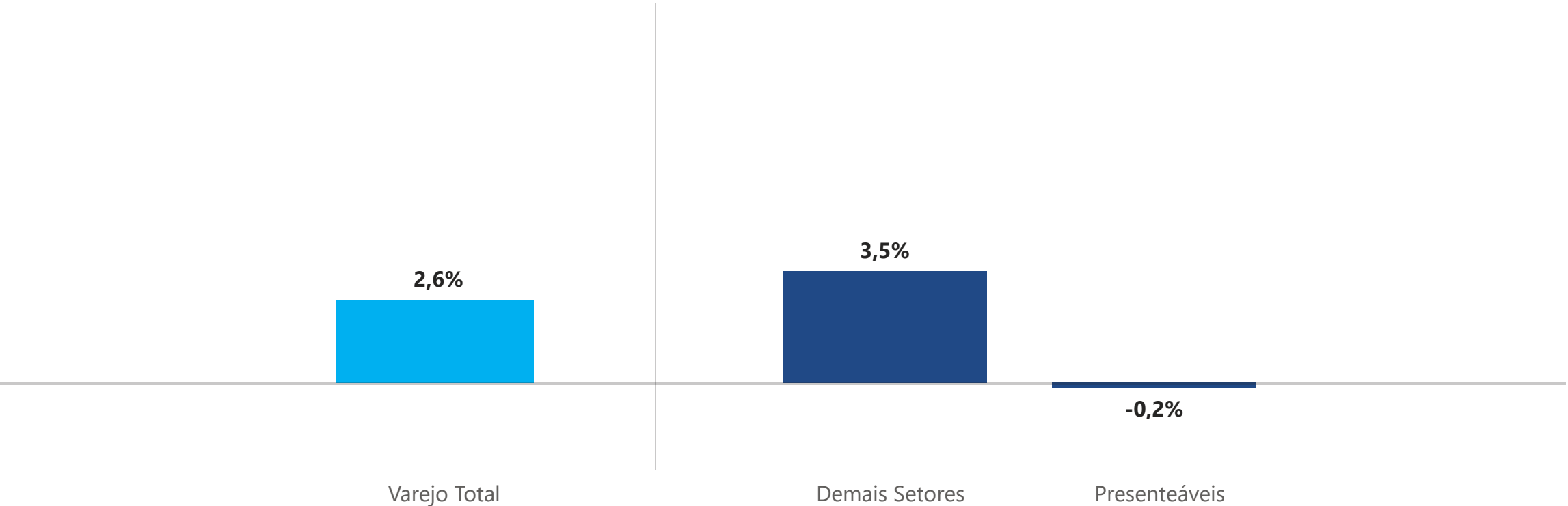
1) Compreende período de 19/dez/25 a 25/dez/25 vs 19/dez/24 a 25/dez/24
Fonte: Cielo | ICVA - Índice Cielo do Varejo Ampliado

Os setores presenteáveis apresentaram retração de -0,2%, e demais setores alta de 3,5%.

ICVA – Crescimento do Faturamento Nominal Varejo Brasil - Setores

Natal 2025 VS 2024¹

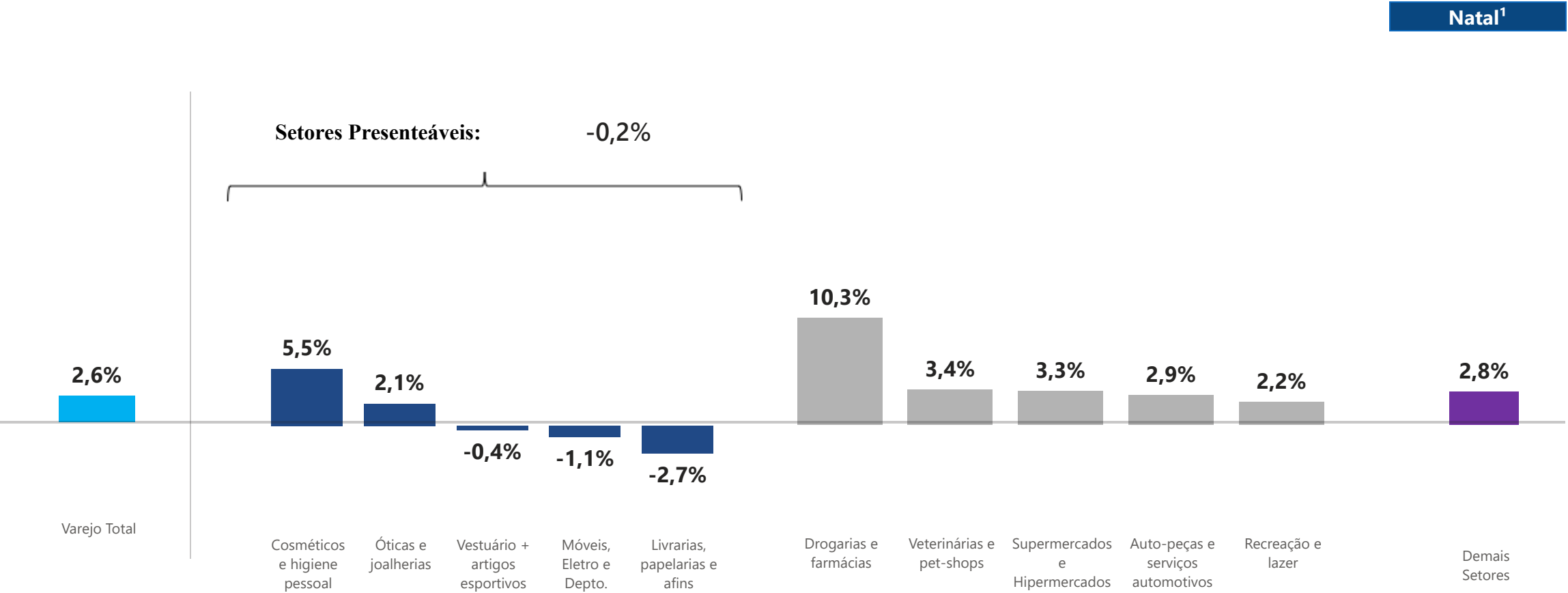
Natal¹



1) Compreende período de 19/dez/25 a 25/dez/25 vs 19/dez/24 a 25/dez/24
Fonte: Cielo | ICVA - Índice Cielo do Varejo Ampliado

Nos setores presenteáveis, o setor de Cosméticos e Higiene foi destaque com crescimento de 5,5%, seguido por Óticas e Joalherias (2,1%)

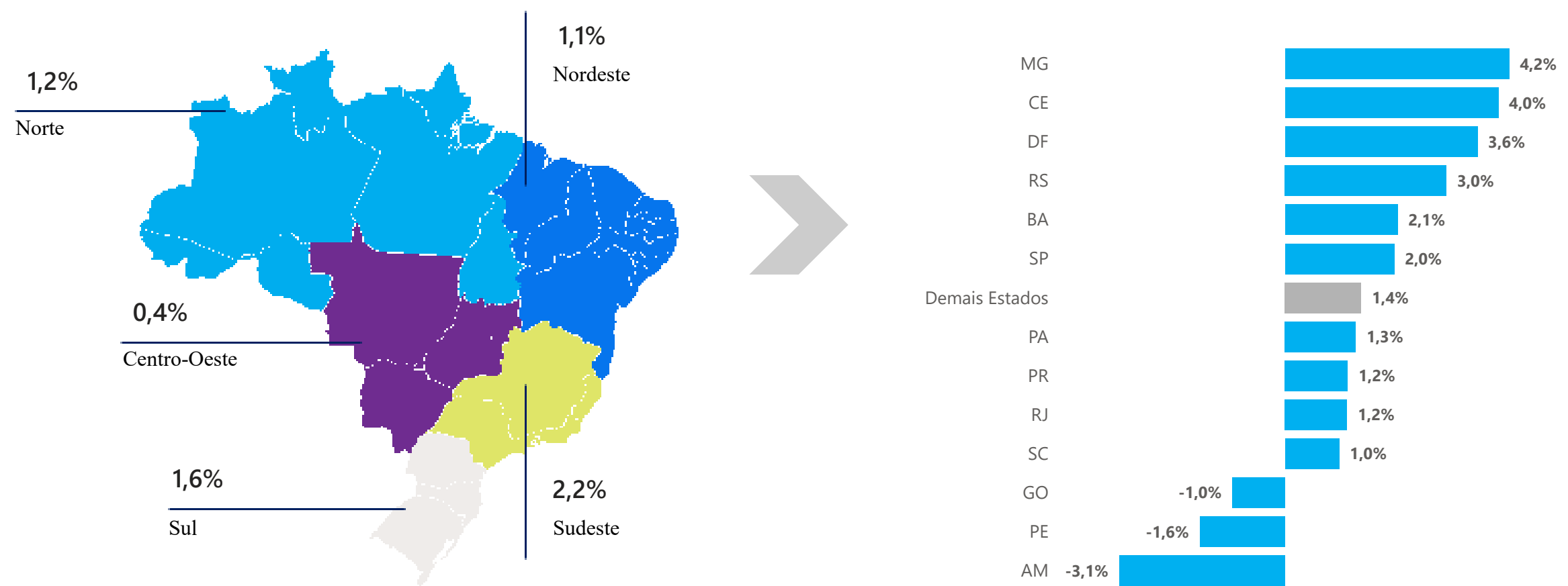
ICVA – Crescimento do Faturamento Nominal – Brasil por Setores
Natal 2025 VS 2024¹



1) Compreende período de 19/dez/25 a 25/dez/25 vs 19/dez/24 a 25/dez/24
Fonte: Cielo | ICVA - Índice Cielo do Varejo Ampliado

Todos as regiões apresentaram crescimento, sendo a região Sudeste a que mais cresceu (2,2%). Destaque para os estados de MG e CE, com crescimento de 4,2% e 4,0%, respectivamente.

ICVA – Crescimento do Faturamento Nominal Varejo Total – Regiões² e UF²
Natal 2025 VS 2024¹



1) Compreende período de 19/dez/25 a 25/dez/25 vs 19/dez/24 a 25/dez/24
2) Visão Regional e por UFs considera apenas as vendas no varejo físico .
Fonte: Cielo | ICVA - Índice Cielo do Varejo Ampliado



ICVA - Cielo