



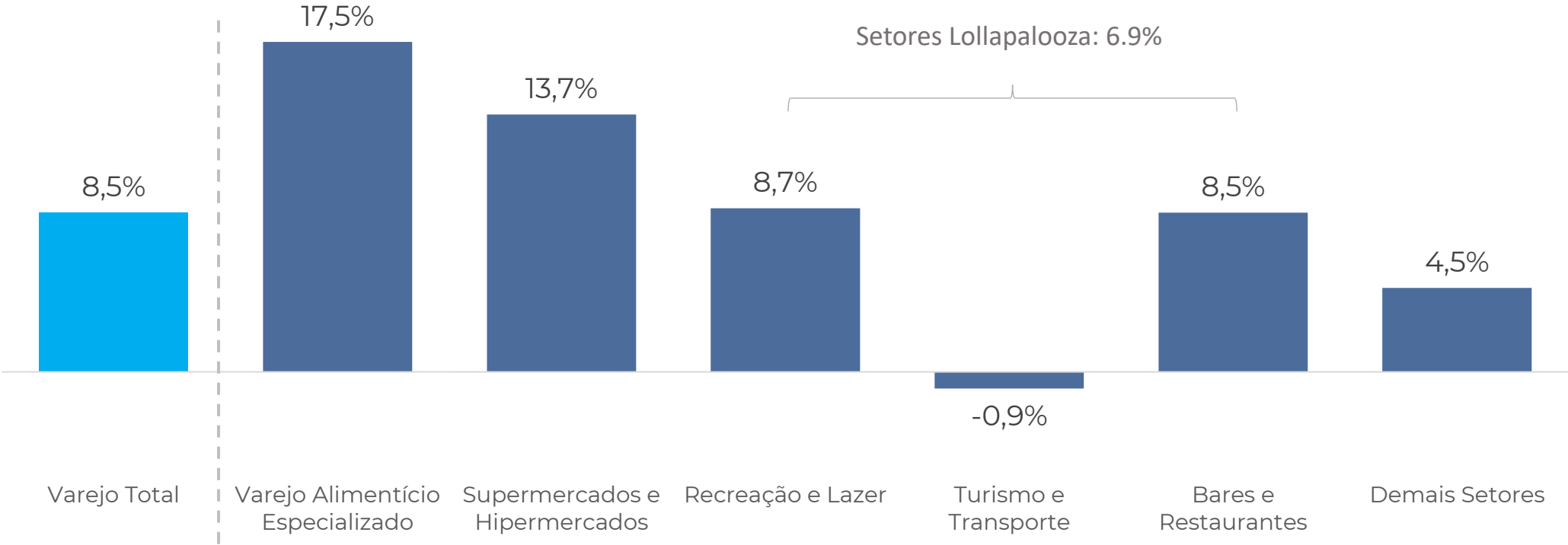
Lollapalooza 2025

ICVA Cielo

O varejo na cidade de São Paulo² cresceu 8,5%. O crescimento pode ter sido influenciado pelo pagamento do salário e vales no final de março.

ICVA - Crescimento do Faturamento Nominal - Cidade São Paulo

Lollapalooza 2025 VS 2024^{1,2}

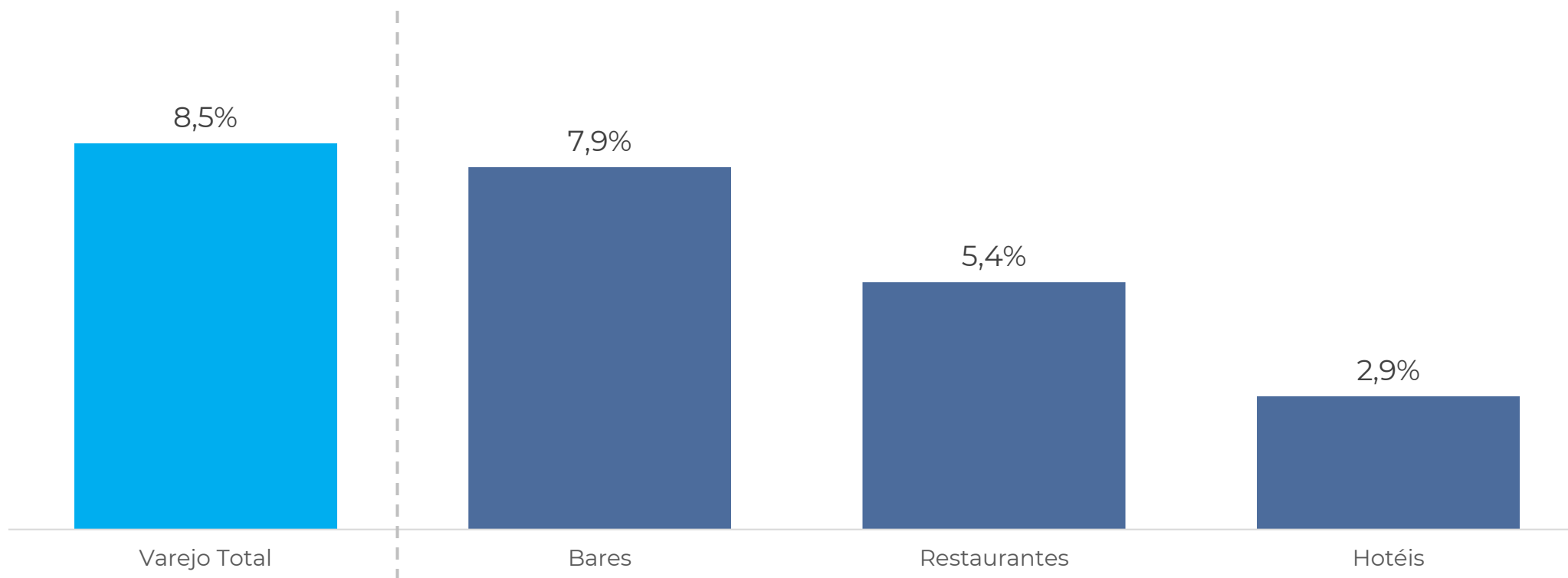


1) Compreende período de 28 a 30/mar/25 vs. 22 a 24/mar/24
2) Considera-se apenas as vendas realizadas no varejo físico
Fonte: Cielo | ICVA - Índice Cielo do Varejo Ampliado

Dentro dos setores mais relacionados ao evento, todos apresentaram alta: Bares (7,9%), Restaurantes (5,4%) e Hotéis (2,9%)

ICVA - Crescimento do Faturamento Nominal - Cidade São Paulo

Lollapalooza 2025 VS 2024^{1,2}



1) Compreende período de 28 a 30/mar/25 vs. 22 a 24/mar/24

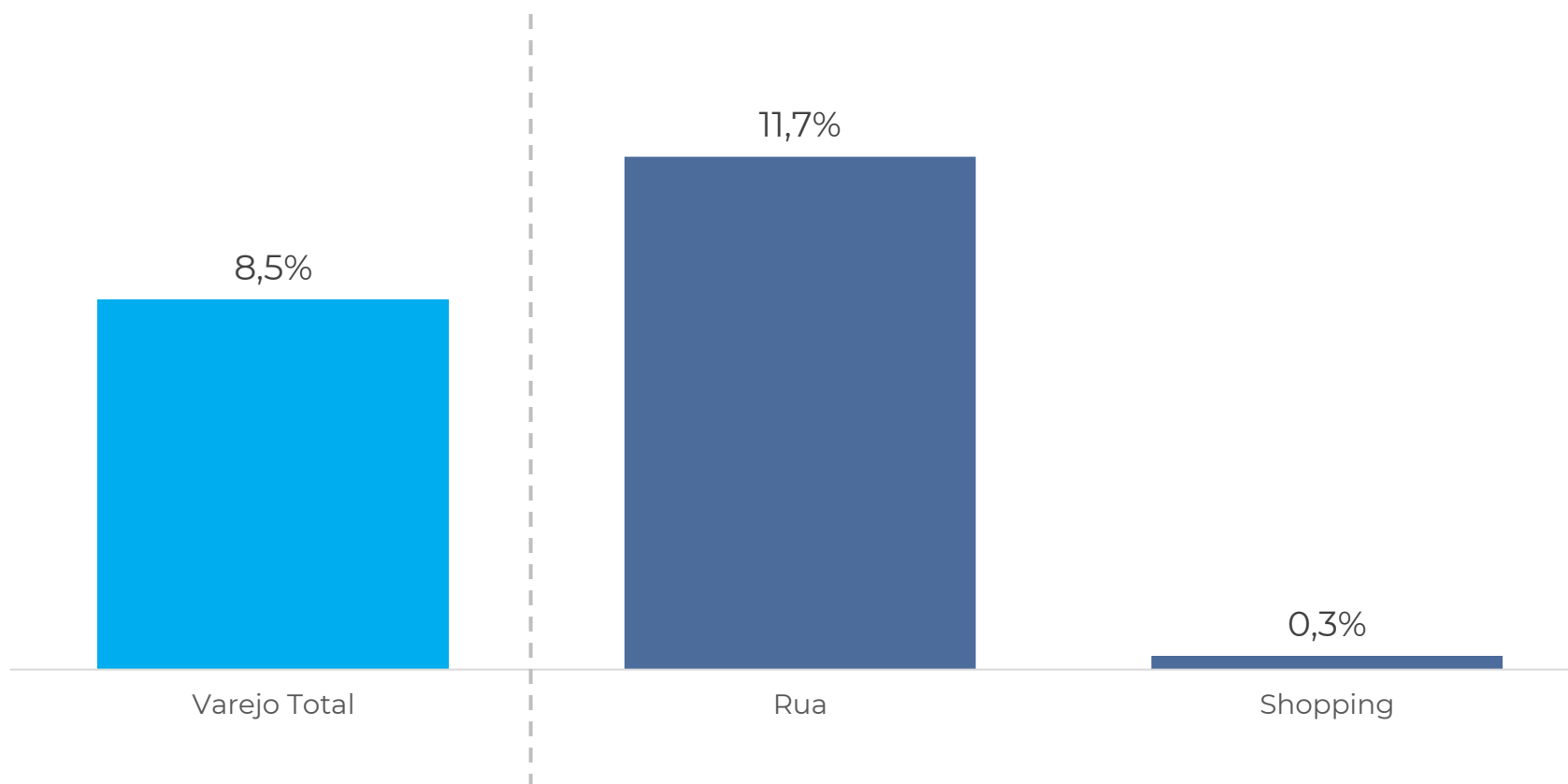
2) Considera-se apenas as vendas realizadas no varejo físico

Fonte: Cielo | ICVA - Índice Cielo do Varejo Ampliado

O consumidor teve preferência de compras em lojas de rua

ICVA - Crescimento do Faturamento Nominal - Cidade São Paulo

Lollapalooza 2025 VS 2024^{1,2}



1) Compreende período de 28 a 30/mar/25 vs. 22 a 24/mar/24

2) Considera-se apenas as vendas realizadas no varejo físico

Fonte: Cielo | ICVA - Índice Cielo do Varejo Ampliado



ICVA – Cielo