



cielo

ICVA São Paulo - SP

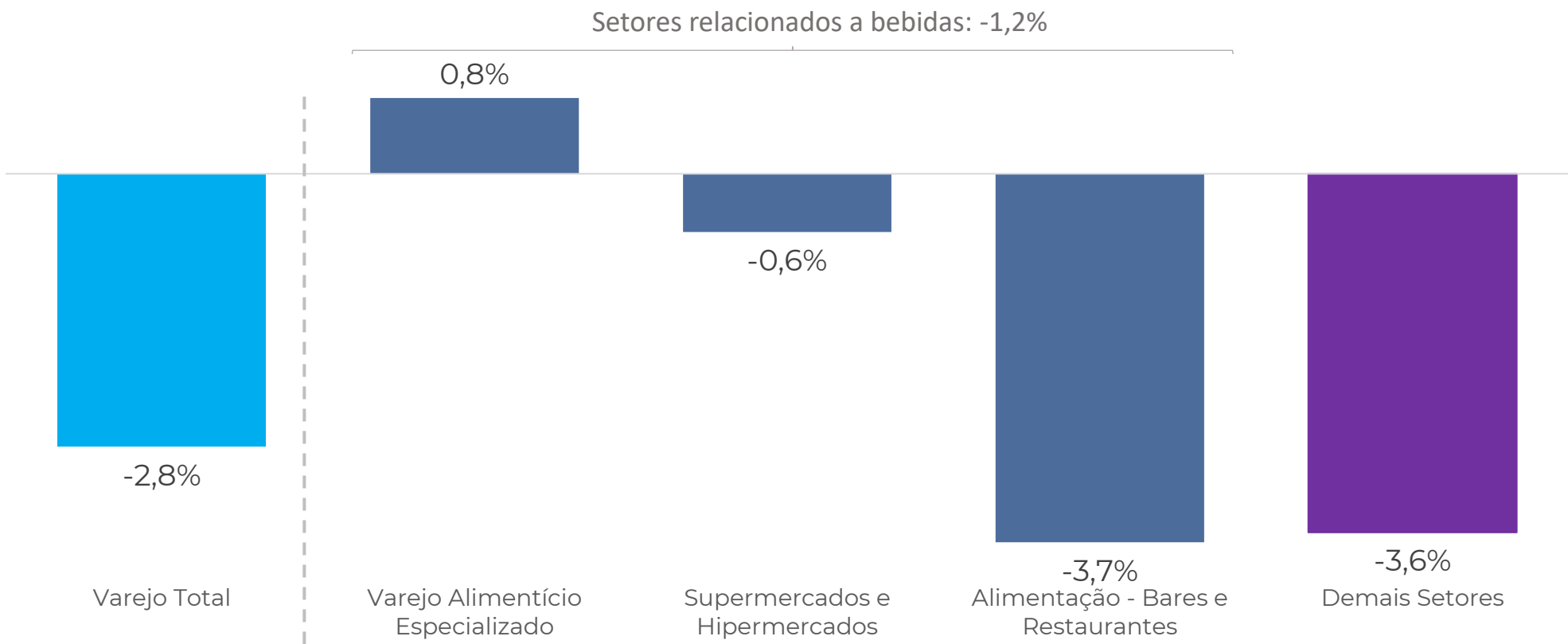
Crise de Contaminações por Metanol - 2025

09/10/2025

Na semana em que os casos de contaminação estouraram, o varejo na cidade de São Paulo caiu 2,8%, puxado por Bares e Restaurantes (-3,7%)

ICVA - Crescimento do Faturamento Nominal - Cidade São Paulo

Período da crise do Metanol 2025 VS 2024^{1,2}



1) Compreende o período de 29 de setembro a 05 de outubro de 2025 Vs 30 de setembro a 06 de outubro de 2024.

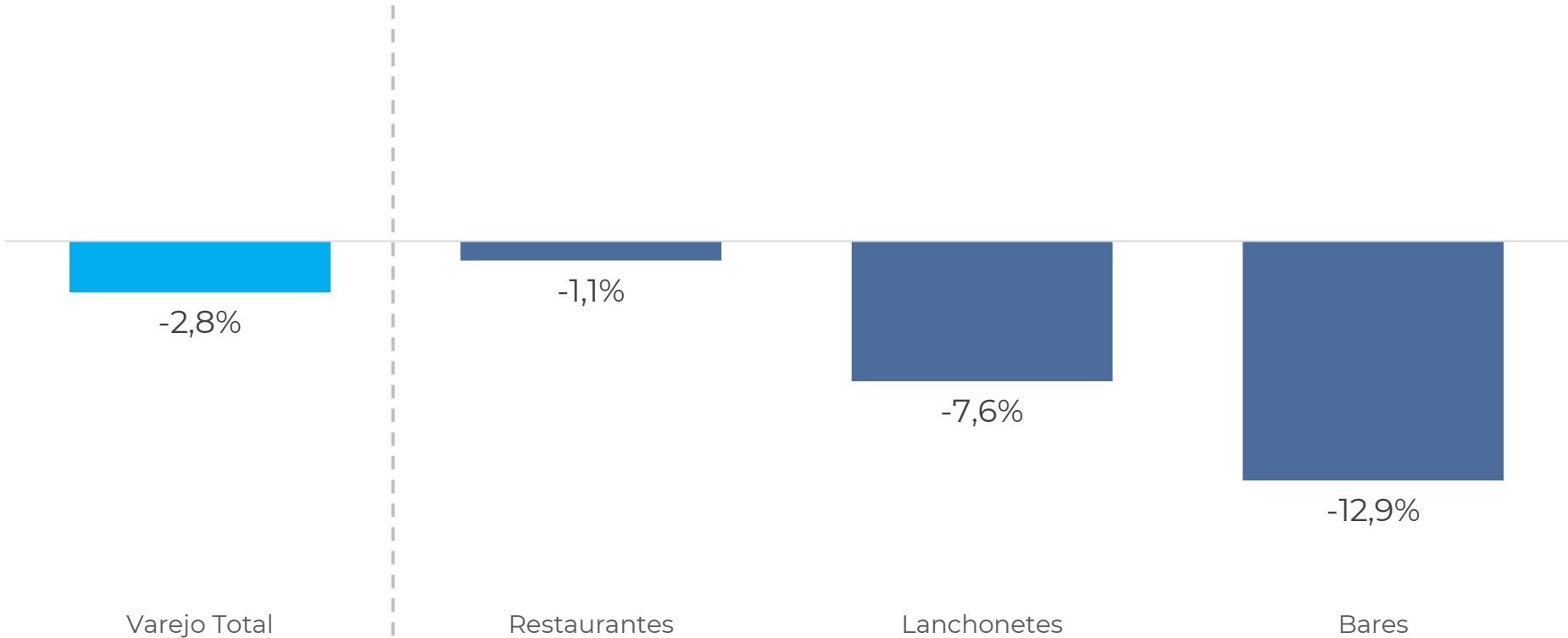
2) Consideram-se apenas as vendas realizadas no varejo físico.

Fonte: Cielo | ICVA - Índice Cielo do Varejo Ampliado

O microssetor de Bares impulsionou a queda do setor, com retração de 12,9%. Lanchonetes também foram impactadas, com baixa de 7,6%

ICVA - Crescimento do Faturamento Nominal - Cidade São Paulo

Período da crise do Metanol 2025 VS 2024^{1,2}

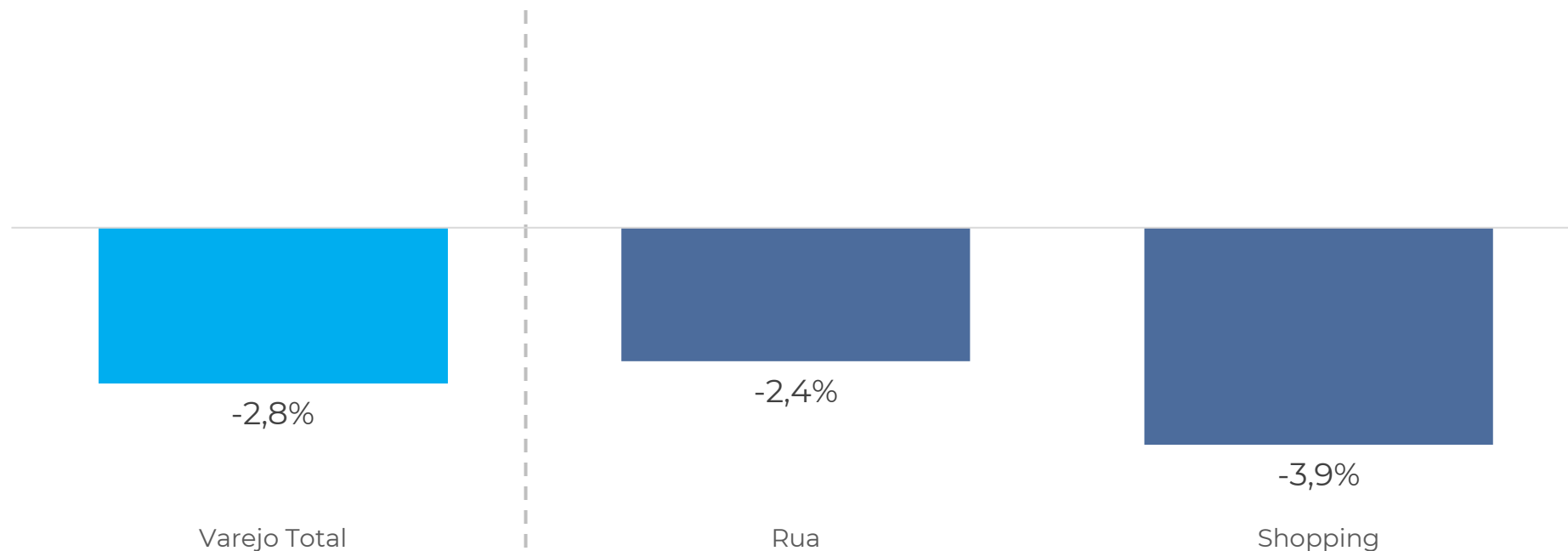


1) Compreende o período de 29 de setembro a 05 de outubro de 2025 Vs 30 de setembro a 06 de outubro de 2024.
2) Consideram-se apenas as vendas realizadas no varejo físico.
Fonte: Cielo | ICVA - Índice Cielo do Varejo Ampliado

Durante o período avaliado, o varejo de shoppings apresentou retração mais expressiva que o varejo de rua (3,9% e 2,4%, respectivamente)

ICVA - Crescimento do Faturamento Nominal - Cidade São Paulo

Período da crise do Metanol 2025 VS 2024^{1,2}



1) Compreende o período de 29 de setembro a 05 de outubro de 2025 Vs 30 de setembro a 06 de outubro de 2024.

2) Consideram-se apenas as vendas realizadas no varejo físico.

Fonte: Cielo | ICVA - Índice Cielo do Varejo Ampliado



ICVA – Cielo

09/10/2025