



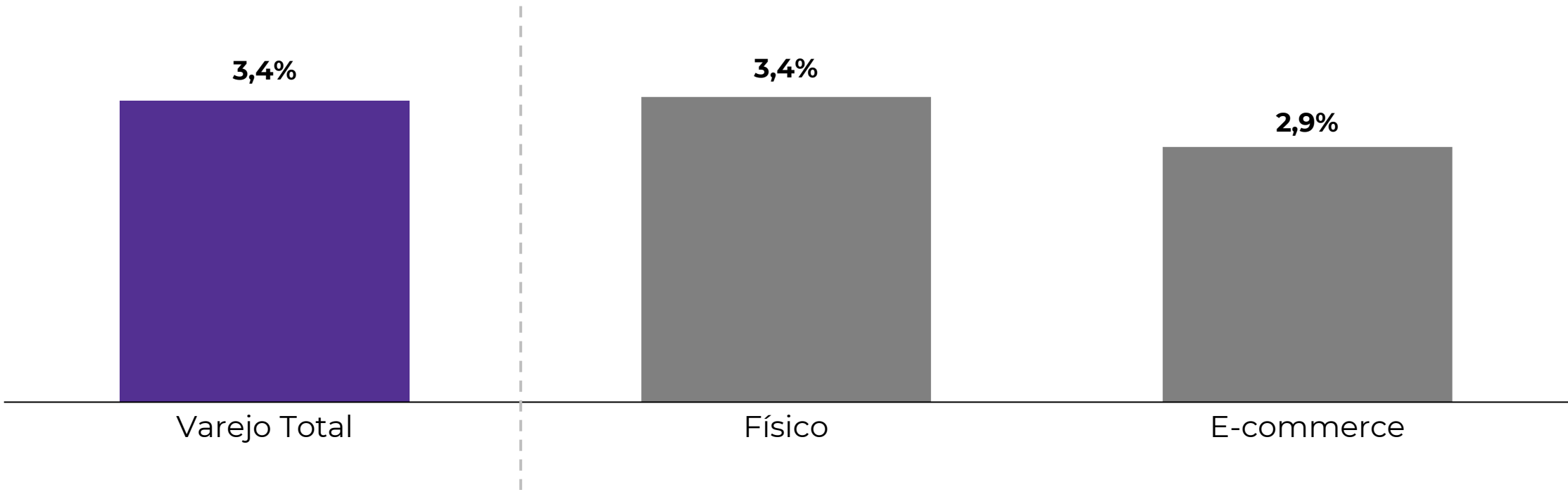
ICVA Natal 2024

19/dez/24 a 25/dez/24 vs 19/dez/23 a 25/dez/23

O varejo total, no período acumulado¹ do Natal, apresentou crescimento de 3,4% vs 2023¹. O canal físico foi destaque, com 3,4% de variação

ICVA - Crescimento Faturamento Nominal - Brasil

Período acumulado Natal 2024 VS 2023¹

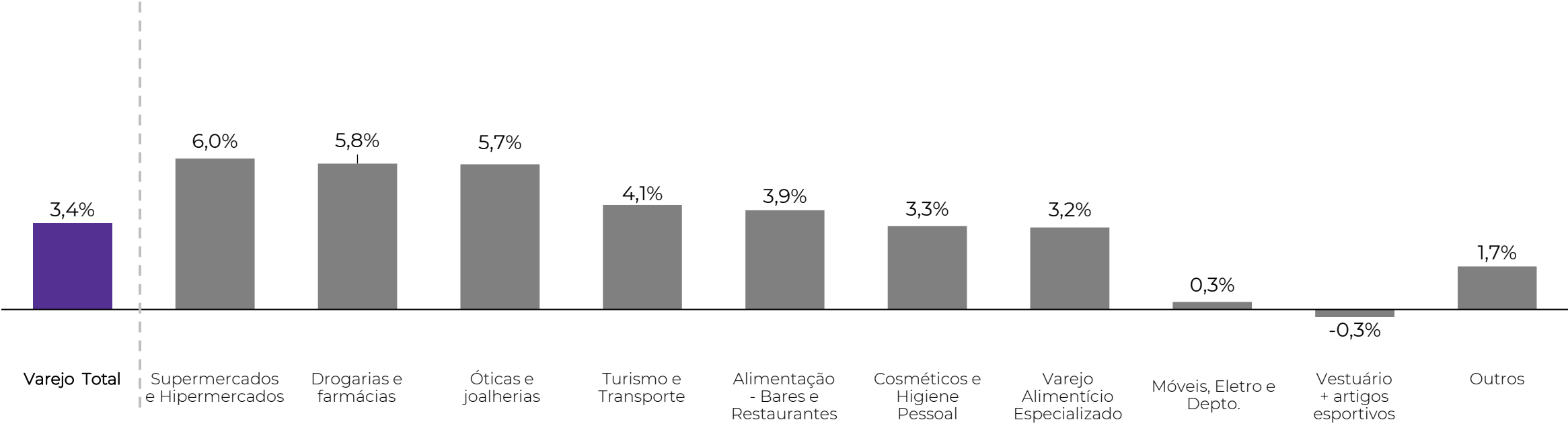


1) Comparação entre 19/dez/24 a 25/dez/24 vs 19/dez/23 a 25/dez/23
Fonte: Cielo | ICVA - Índice Cielo do Varejo Ampliado

Na visão setorial, Super/Hipermercados foi o destaque, crescendo 6,0% em relação ao mesmo período do ano passado¹

ICVA - Crescimento Faturamento Nominal – Brasil por Setores

Período acumulado Natal 2024 VS 2023¹

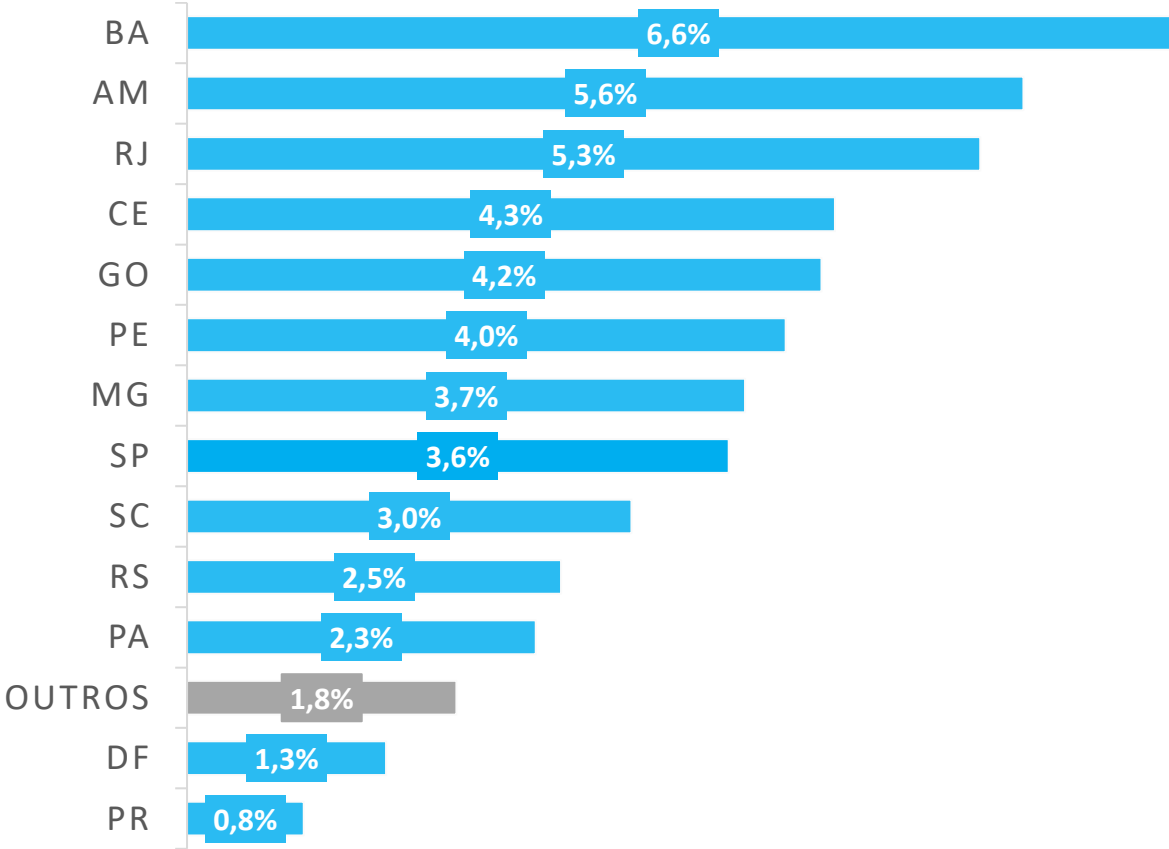
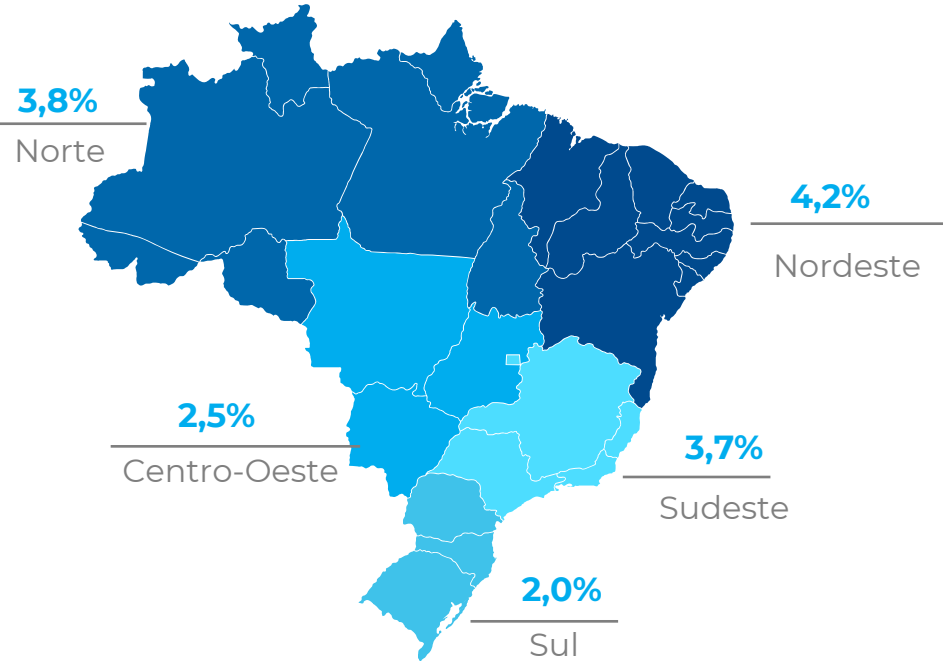


1) Comparação entre 19/dez/24 a 25/dez/24 vs 19/dez/23 a 25/dez/23
Fonte: Cielo | ICVA - Índice Cielo do Varejo Ampliado

A Região Nordeste do país apresentou o maior crescimento, com 4,2% vs 2023¹. Esse número foi bem puxado pela Bahia, que foi destaque entre as UFs, com 6,6% de variação

ICVA - Crescimento Faturamento Nominal - Brasil

Período acumulado Natal 2024 VS 2023¹



1) Comparação entre 19/dez/24 a 25/dez/24 vs 19/dez/23 a 25/dez/23
2) Considera apenas as vendas do varejo físico.
Fonte: Cielo | ICVA - Índice Cielo do Varejo Ampliado

Cielo | ICVA