



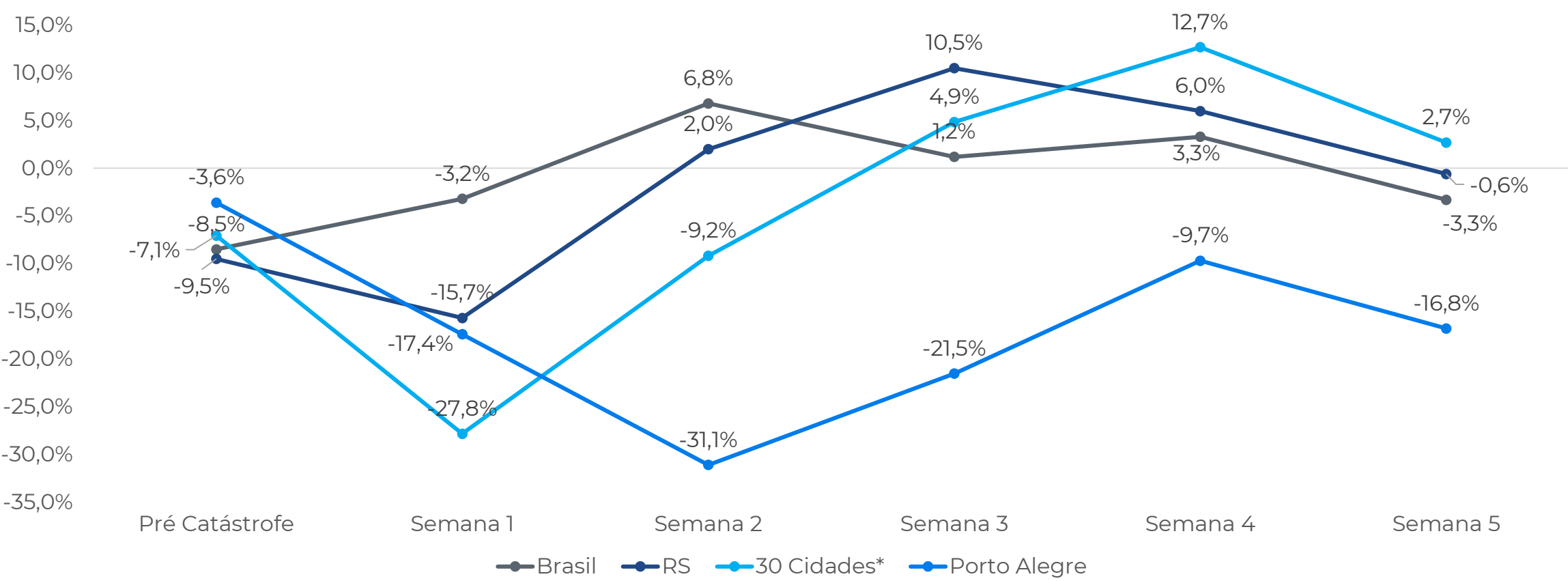
# ICVA Enchentes no Rio Grande do Sul

Maio/Junho de 2024

Na semana 5, o RS e suas cidades acompanham a queda percebida no varejo brasileiro como um todo, com retração mais acentuada na capital Porto Alegre

### ICVA - Crescimento Faturamento Nominal – Varejo Total

Período acumulado 2024 VS 2023<sup>1</sup>

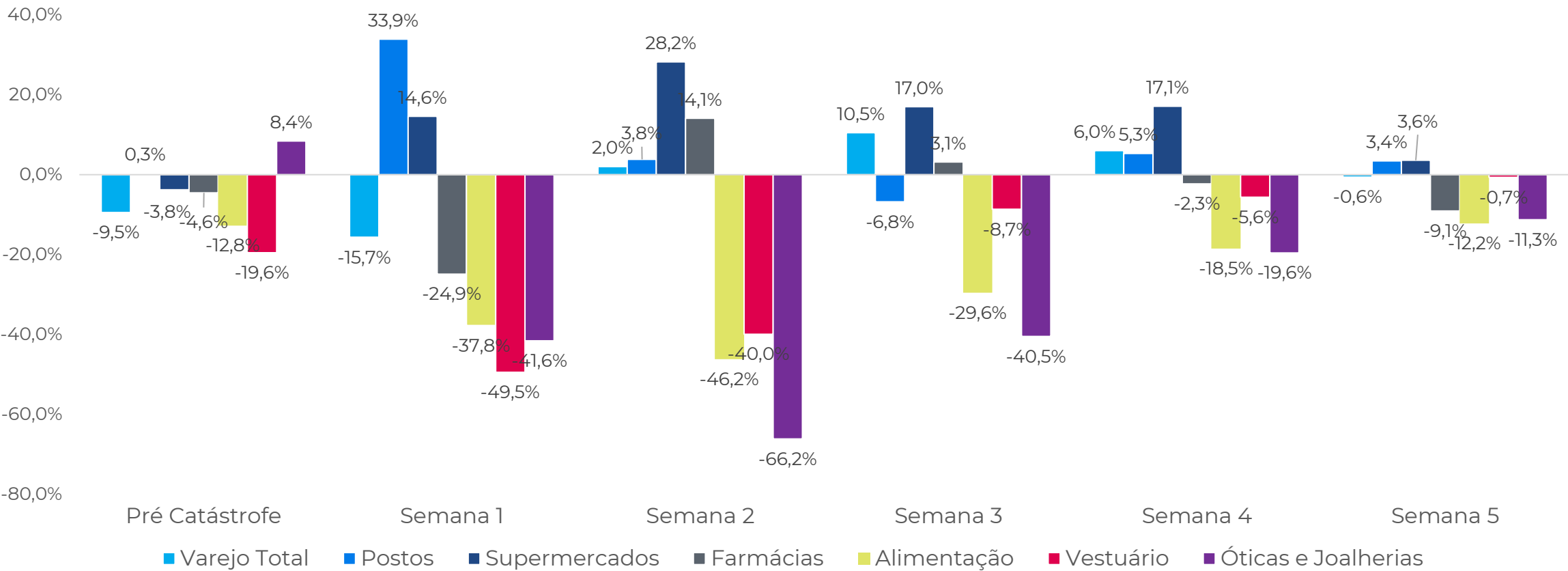


1) 30 Cidades + : Representa as 30 Cidades mais afetadas conforme Estudo da UFRGS - [Rio Grande do Sul | 2024 \(arctgis.com\)](#) \* Exceto Porto Alegre  
2) As semanas são iniciadas na Segunda com Final no Domingo, e comparados com os períodos similares do ano passado  
1) Pré Catástrofe (22/4 a 28/4) , Semana 1 (29/4 a 5/5) , Semana 2 (6/5 a 12/5) , Semana 3 (13/5 a 19/5) , Semana 4 (20/5 a 26/5), Semana 5 (27/5 a 02/06)  
Fonte: Cielo | Consideradas apenas vendas físicas e Alavancas do ICVA - Índice Cielo do Varejo Ampliado

No RS, na semana 5, postos de combustíveis e super & hipermercados seguem registrando crescimento, mas com variações mais tímidas na comparação com as semanas anteriores

## ICVA - Crescimento Faturamento Nominal no Rio Grande do Sul – Setores

Período acumulado 2024 VS 2023<sup>1</sup>

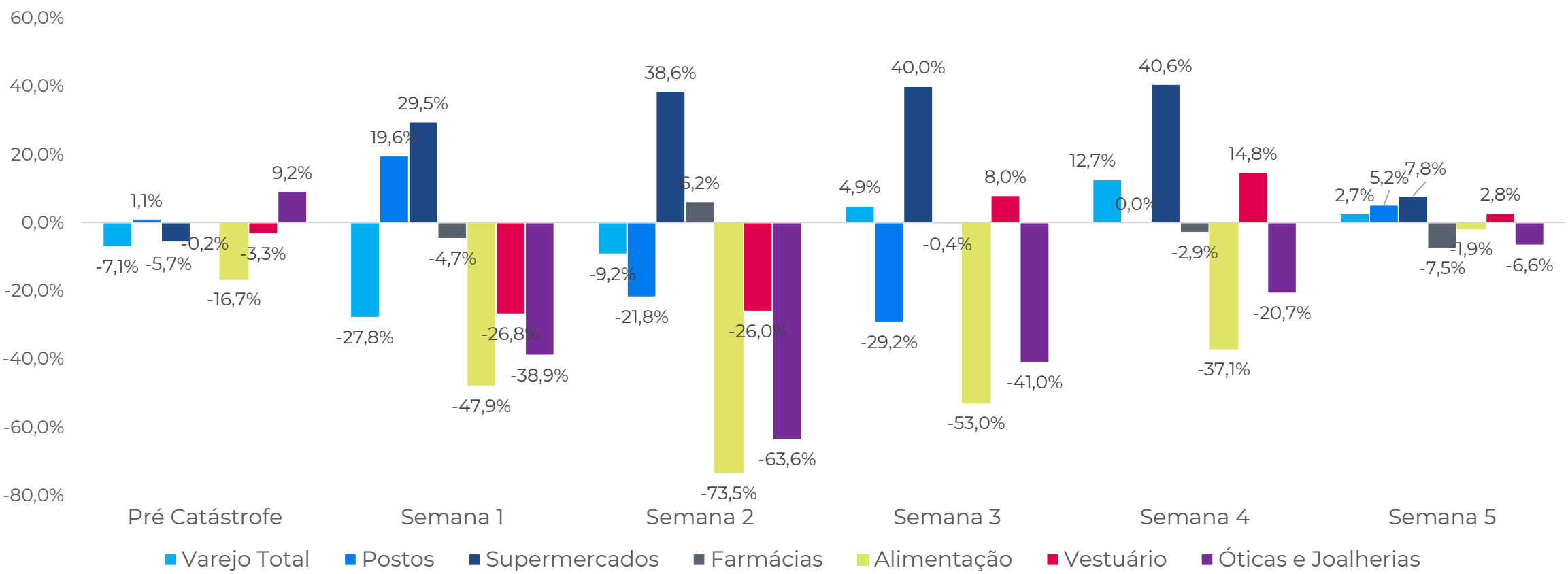


1) 30 Cidades + : Representa as 30 Cidades mais afetadas conforme Estudo da UFRGS - [Rio Grande do Sul | 2024 \(arcgis.com\)](#) \* Exceto Porto Alegre  
2) As semanas são iniciadas na Segunda com Final no Domingo, e comparados com os períodos similares do ano passado  
1) Pré Catástrofe (22/4 a 28/4) , Semana 1 (29/4 a 5/5) , Semana 2 (6/5 a 12/5) , Semana 3 (13/5 a 19/5) , Semana 4 (20/5 a 26/5), Semana 5 (27/5 a 02/06)  
Fonte: Cielo | Consideradas apenas vendas físicas e Alavancas do ICVA - Índice Cielo do Varejo Ampliado

Assim como no estado, o setor de super & hipermercados registra, nas 30+ cidades, o maior crescimento da semana 5, mas com patamar reduzido na comparação com as últimas 4 semanas

ICVA - Crescimento Faturamento Nominal nas 30 Cidades mais Impactadas – Setores

Período acumulado 2024 VS 2023<sup>1</sup>

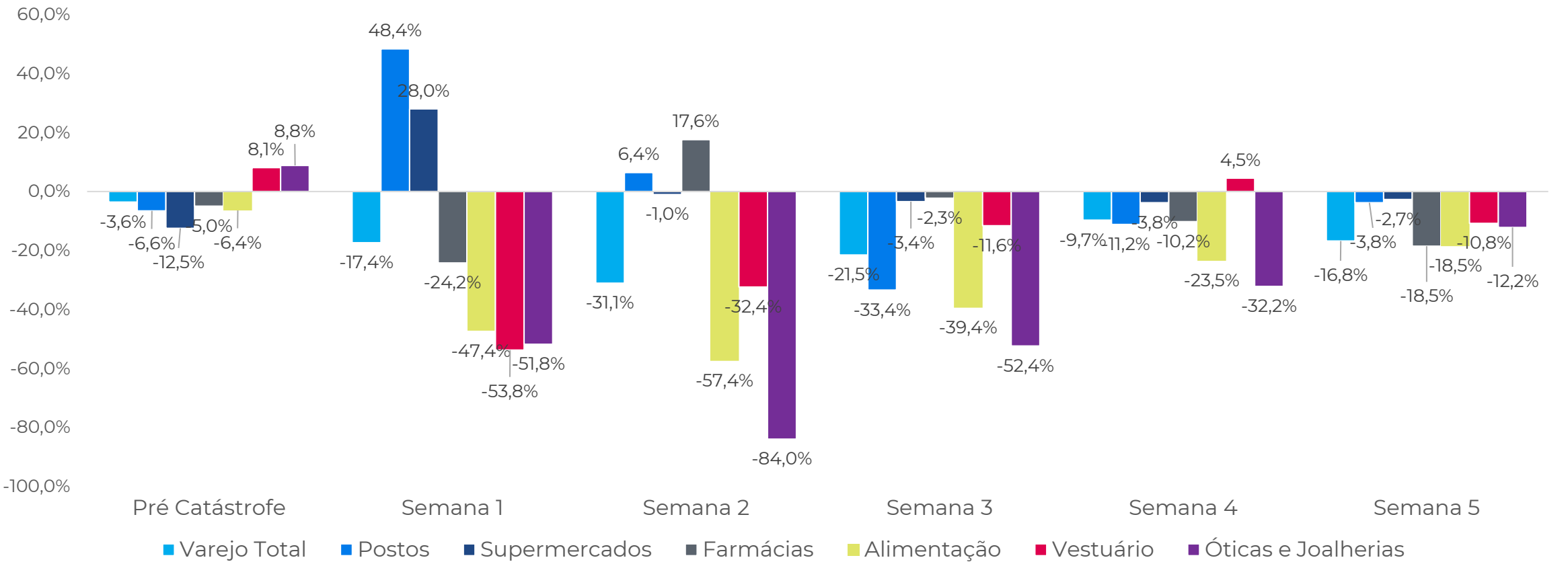


1) 30 Cidades + : Representa as 30 Cidades mais afetadas conforme Estudo da UFRGS - [Rio Grande do Sul | 2024 \(arctgis.com\)](#) \* Exceto Porto Alegre  
2) As semanas são iniciadas na Segunda com Final no Domingo, e comparados com os períodos similares do ano passado  
1) Pré Catástrofe (22/4 a 28/4) , Semana 1 (29/4 a 5/5) , Semana 2 (6/5 a 12/5) , Semana 3 (13/5 a 19/5) , Semana 4 (20/5 a 26/5), Semana 5 (27/5 a 02/06)  
Fonte: Cielo | Consideradas apenas vendas físicas e Alavancas do ICVA - Índice Cielo do Varejo Ampliado

# A capital ainda apresenta a maior dificuldade de recuperação, com queda na variação do faturamento observada nos 7 setores estudados

## ICVA - Crescimento Faturamento Nominal em Porto Alegre/RS – Setores

Período acumulado 2024 VS 2023<sup>1</sup>

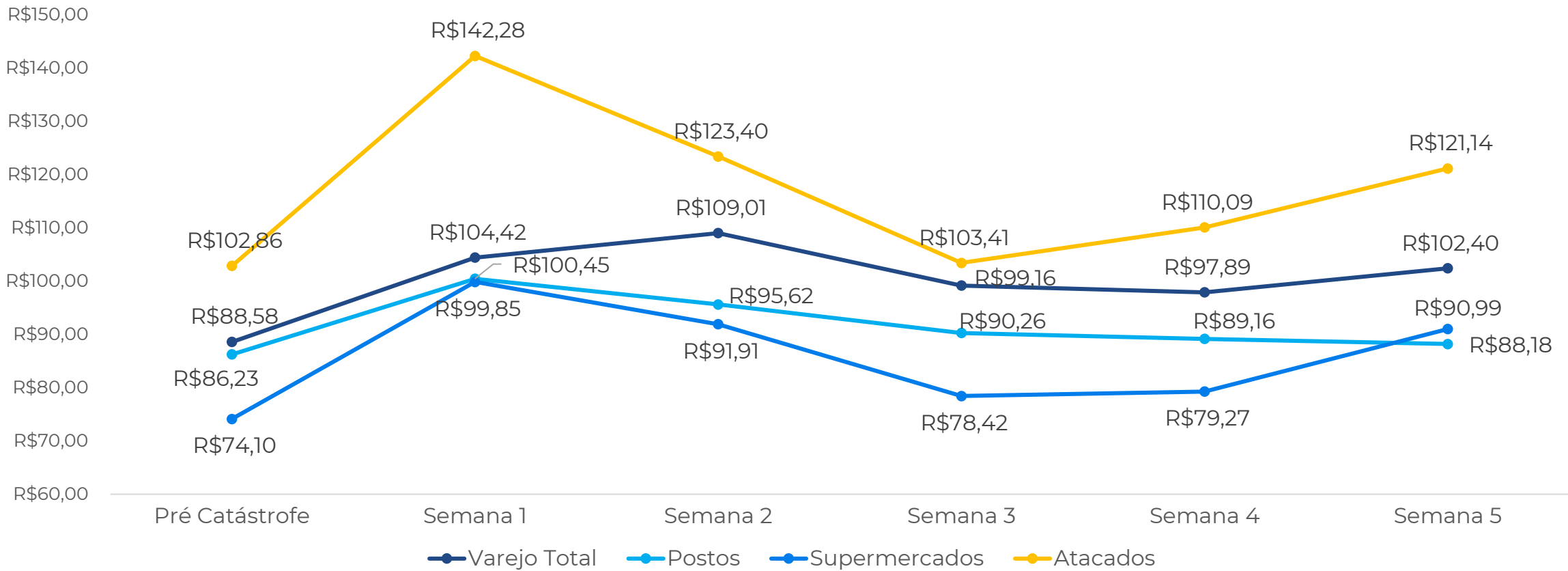


1) 30 Cidades + : Representa as 30 Cidades mais afetadas conforme Estudo da UFRGS - [Rio Grande do Sul | 2024 \(arccgis.com\)](#) \* Exceto Porto Alegre  
2) As semanas são iniciadas na Segunda com Final no Domingo, e comparados com os períodos similares do ano passado  
1) Pré Catástrofe (22/4 a 28/4) , Semana 1 (29/4 a 5/5) , Semana 2 (6/5 a 12/5) , Semana 3 (13/5 a 19/5) , Semana 4 (20/5 a 26/5), Semana 5 (27/5 a 02/06)  
Fonte: Cielo | Consideradas apenas vendas físicas e Alavancas do ICVA - Índice Cielo do Varejo Ampliado

No RS, o ticket médio aumenta nos setores de super & hipermercados e atacados na semana 5, provavelmente impulsionado pelo recebimento de salários no início do mês

### Ticket Médio no Rio Grande do Sul

Período 2024



1) 30 Cidades + : Representa as 30 Cidades mais afetadas conforme Estudo da UFRGS - [Rio Grande do Sul | 2024 \(arcgis.com\)](#) \* Exceto Porto Alegre  
2) As semanas são iniciadas na Segunda com Final no Domingo, e comparados com os períodos similares do ano passado  
1) Pré Catástrofe (22/4 a 28/4) , Semana 1 (29/4 a 5/5) , Semana 2 (6/5 a 12/5) , Semana 3 (13/5 a 19/5) , Semana 4 (20/5 a 26/5), Semana 5 (27/5 a 02/06)  
Fonte: Cielo | Consideradas apenas vendas físicas e Alavancas do ICVA - Índice Cielo do Varejo Ampliado

# Cielo | ICVA