



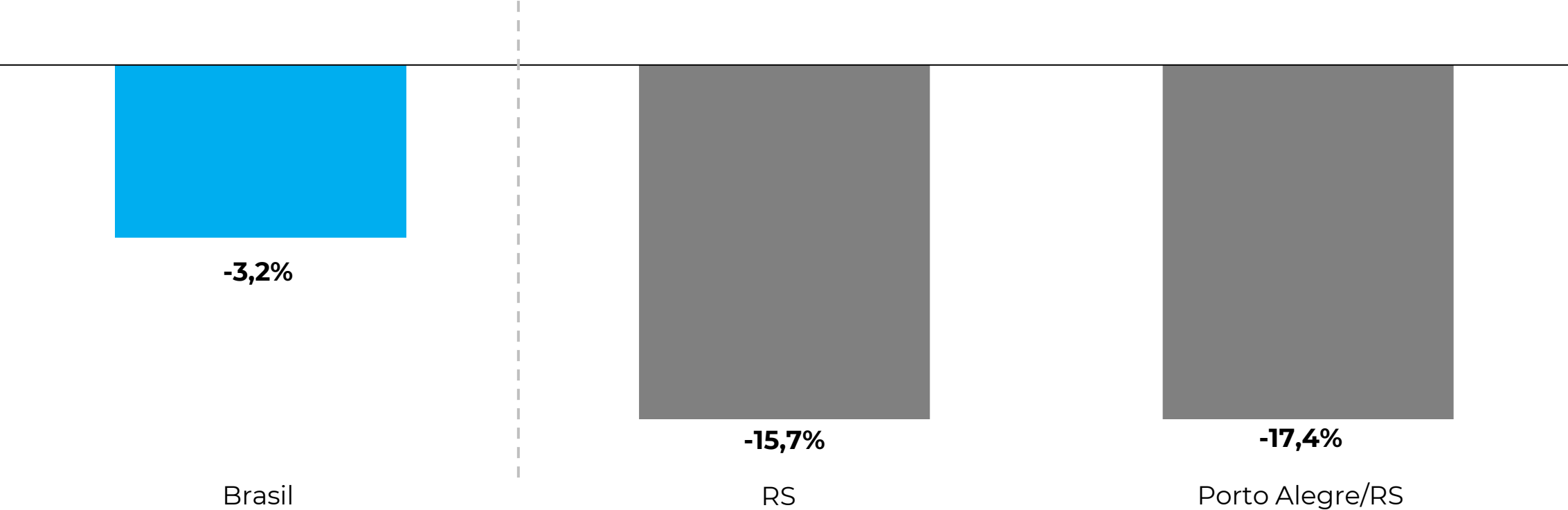
ICVA Enchentes no Rio Grande do Sul

Período de 30/abr/24 a 05/mai/24
comparado com
02/mai/23 a 07/mai/23

No período do desastre ambiental no RS, o estado e a capital Porto Alegre observam queda acentuada do faturamento no varejo quando comparado com o Brasil

ICVA - Crescimento Faturamento Nominal – Varejo Total

Período acumulado 2024 VS 2023¹

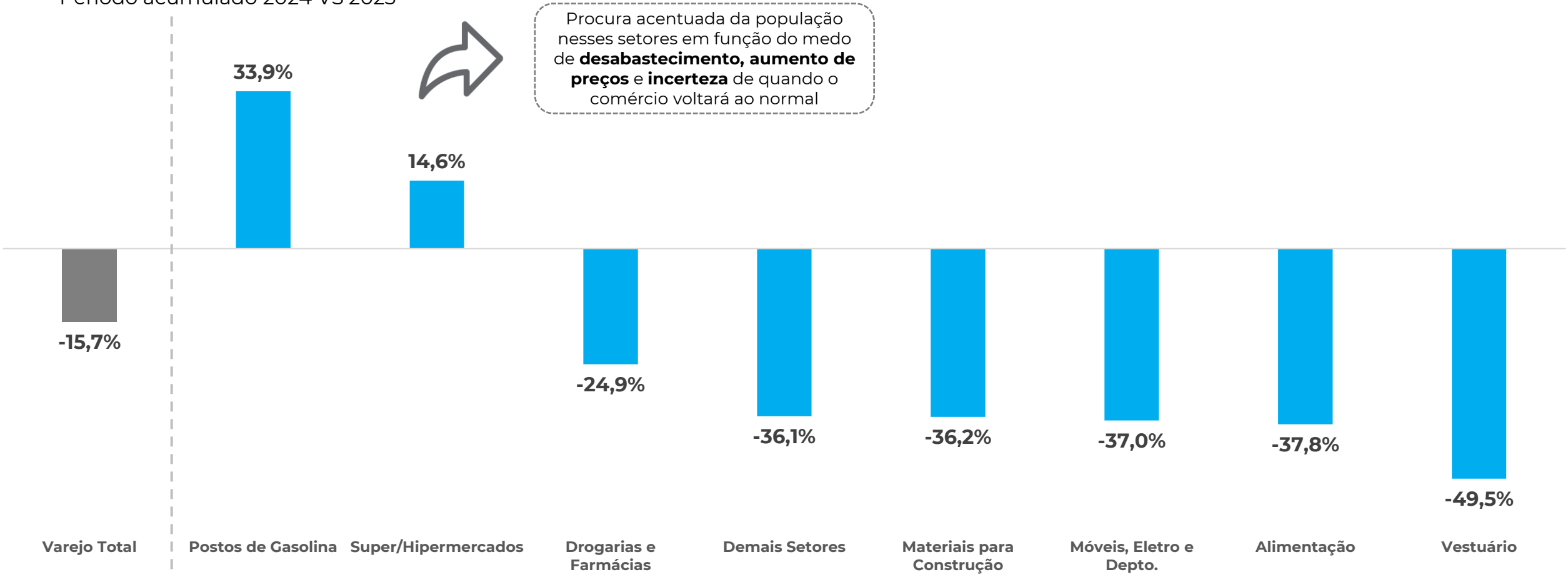


1) Comparação entre 30/abr/24 a 05/mai/24 vs. 02/mai/23 a 07/mai/23
Fonte: Cielo | ICVA - Índice Cielo do Varejo Ampliado

No RS, os crescimentos nos setores de Postos de Gasolina e Super & Hipermercados se destacam na comparação com os demais, que tiveram quedas significativas

ICVA - Crescimento Faturamento Nominal Rio Grande do Sul - Setores

Período acumulado 2024 VS 2023¹

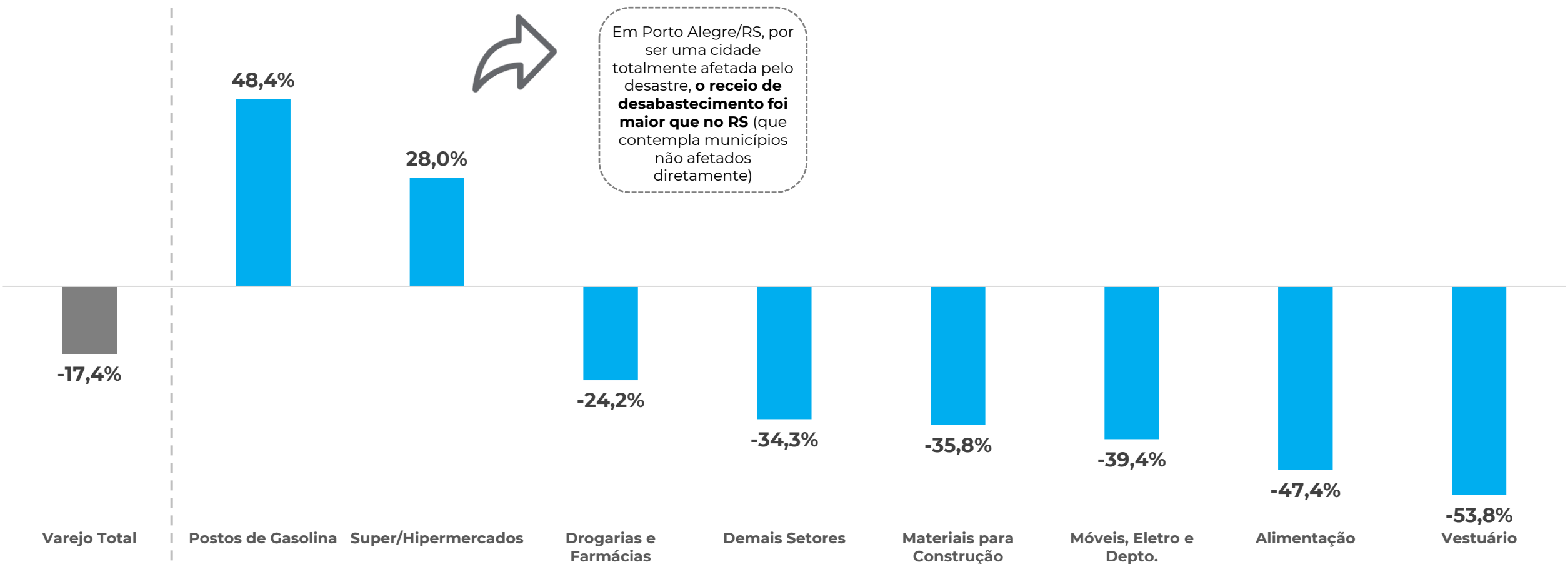


1) Comparação entre 30/abr/24 a 05/mai/24 vs. 02/mai/23 a 07/mai/23
2) A análise considera apenas estabelecimento do varejo físico, sem E-Commerce
Fonte: Cielo | ICVA - Índice Cielo do Varejo Ampliado

Em Porto Alegre, os setores de Super & Hipermercados e Postos de Gasolina cresceram ainda mais do que no RS, enquanto os demais setores têm quedas também mais acentuadas

ICVA - Crescimento Faturamento Nominal Porto Alegre/RS - Setores

Período acumulado 2024 VS 2023¹



1) Comparação entre 30/abr/24 a 05/mai/24 vs. 02/mai/23 a 07/mai/23
2) A análise considera apenas estabelecimento do varejo físico, sem E-Commerce
Fonte: Cielo | ICVA - Índice Cielo do Varejo Ampliado

Cielo | ICVA