



Carnaval 2024

ICVA Cielo

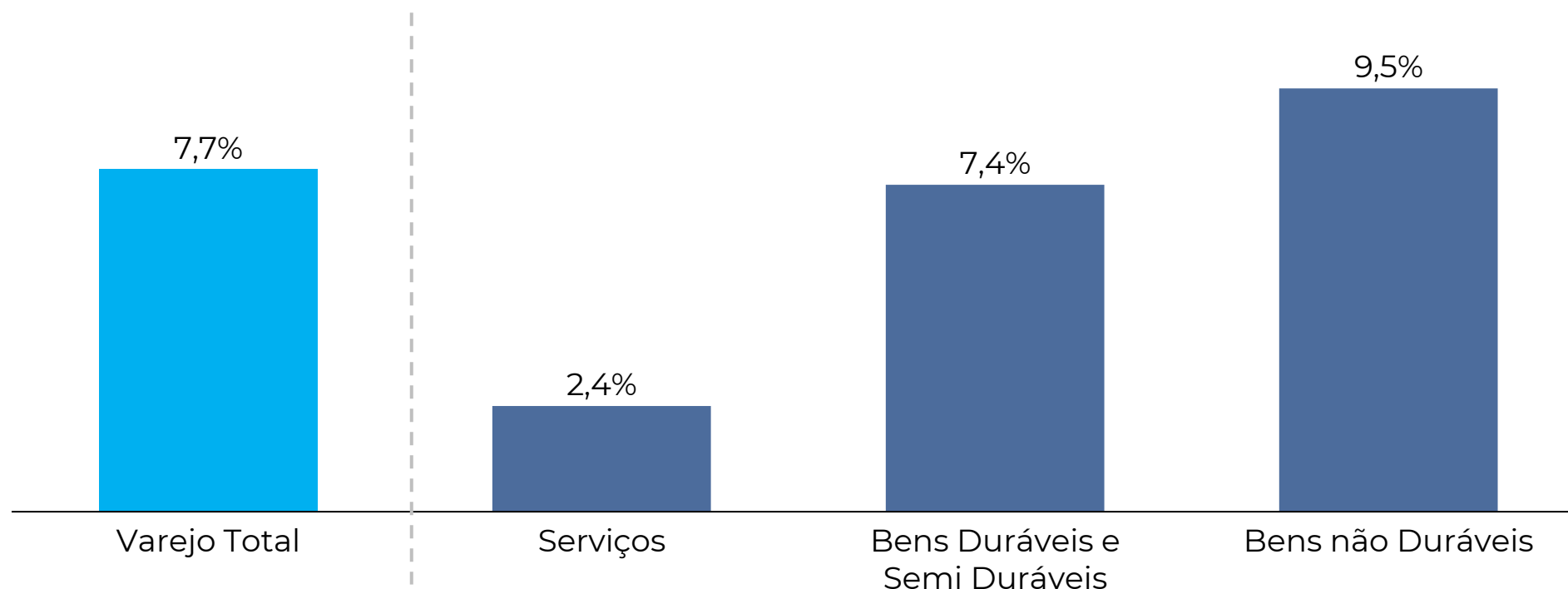
Aberturas

- 1 – Panorama Geral
- 2 - Cidades
- 3 - Setores

Durante o período do Carnaval¹ de 2024, o varejo no Brasil apresentou crescimento de 7,7% frente ao mesmo período do ano anterior

ICVA - Crescimento do Faturamento Nominal - Brasil

Carnaval 2024 vs. 2023¹

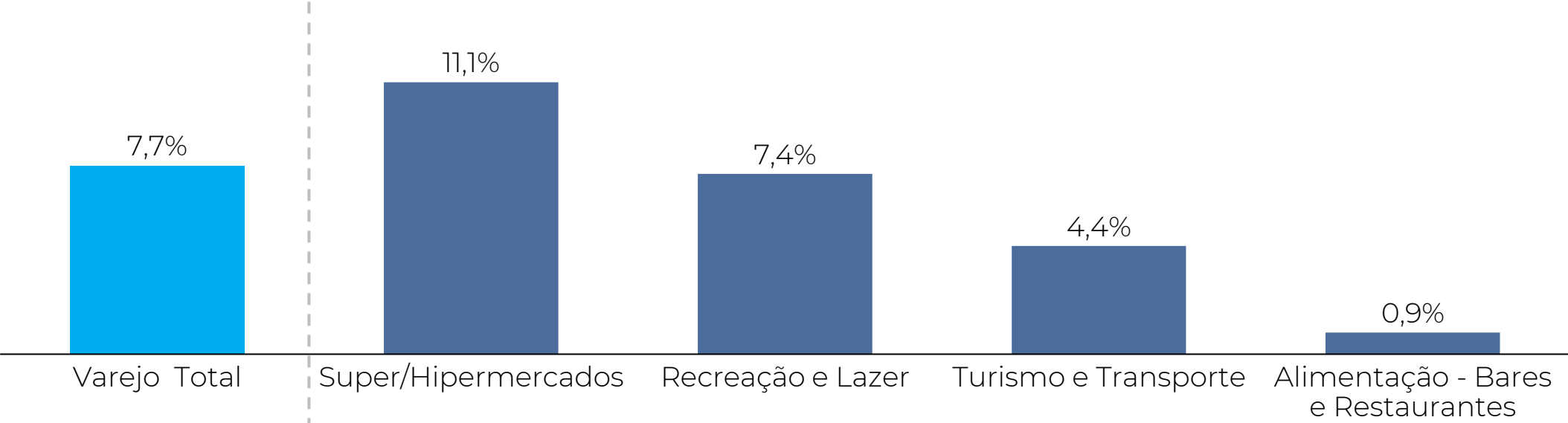


1) Compreende período de 09 a 14/fev/24 vs. 17 a 22/fev/23

Dentro dos setores relacionados ao Carnaval, o setor de Super/Hipermercados teve o maior crescimento, com 11,1%

ICVA - Crescimento do Faturamento Nominal – Setores - Brasil

Carnaval 2024 vs. 2023¹



1) Compreende período de 09 a 14/fev/24 vs. 17 a 22/fev/23

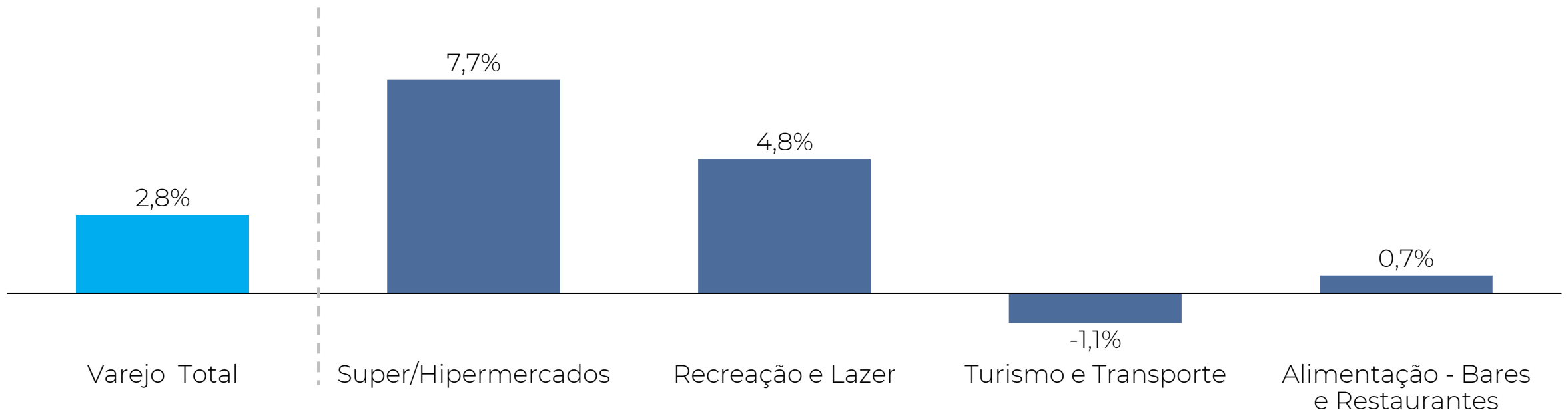
Aberturas

- 1 – Panorama Geral
- 2 - Cidades
- 3 - Setores

Olhando a cidade de São Paulo, o setor de Super/Hipermercados foi destaque também (7,7%), enquanto o setor de Turismo/Transporte apresentou queda (-1,1%)

ICVA - Crescimento do Faturamento Nominal – Setores – São Paulo

Carnaval 2024 vs. 2023^{1 2}



1) Compreende período de 09 a 14/fev/24 vs. 17 a 22/fev/23

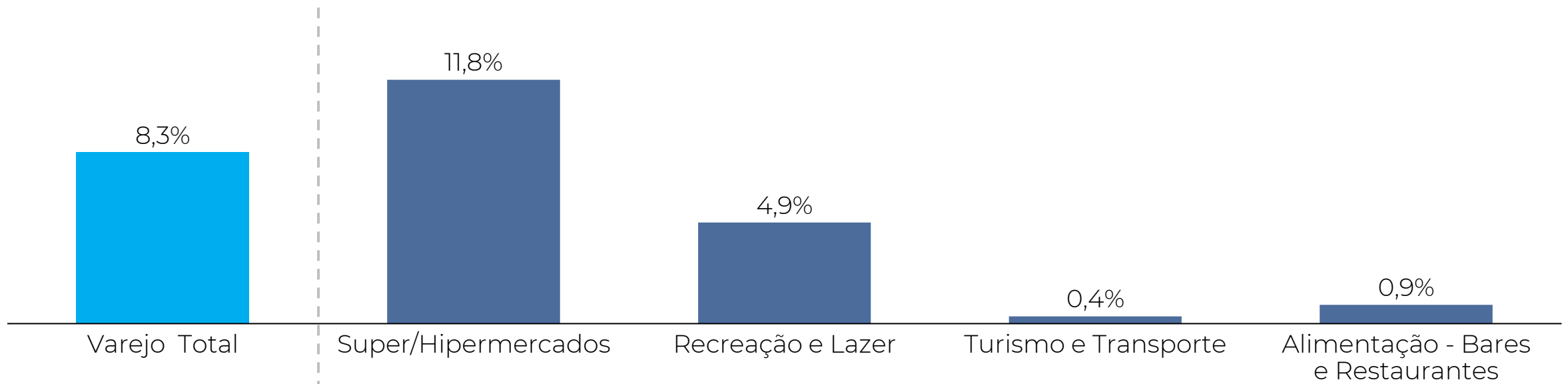
2) Dados das cidades não incluem E-Commerce

Fonte: Cielo | ICVA - Índice Cielo do Varejo Ampliado

Olhando a cidade do Rio de Janeiro, o Varejo Total no período do Carnaval cresceu 8,3%, muito puxado por Super/Hipermercados (11,8%)

ICVA - Crescimento do Faturamento Nominal – Setores – Rio de Janeiro

Carnaval 2024 vs. 2023^{1 2}



1) Compreende período de 09 a 14/fev/24 vs. 17 a 22/fev/23

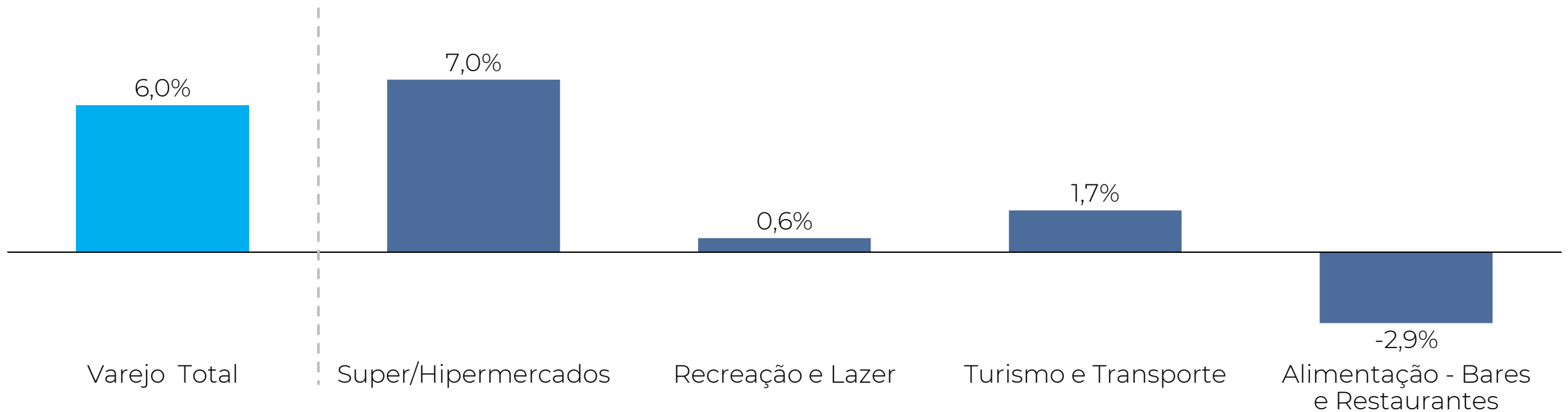
2) Dados das cidades não incluem E-Commerce

Fonte: Cielo | ICVA - Índice Cielo do Varejo Ampliado

Em Belo Horizonte, o setor de Alimentação – Bares e Restaurantes apresentou queda (-2,9%), em contraste com o Varejo Total (6,0%)

ICVA - Crescimento do Faturamento Nominal – Setores – Belo Horizonte

Carnaval 2024 vs. 2023^{1 2}



1) Compreende período de 09 a 14/fev/24 vs. 17 a 22/fev/23

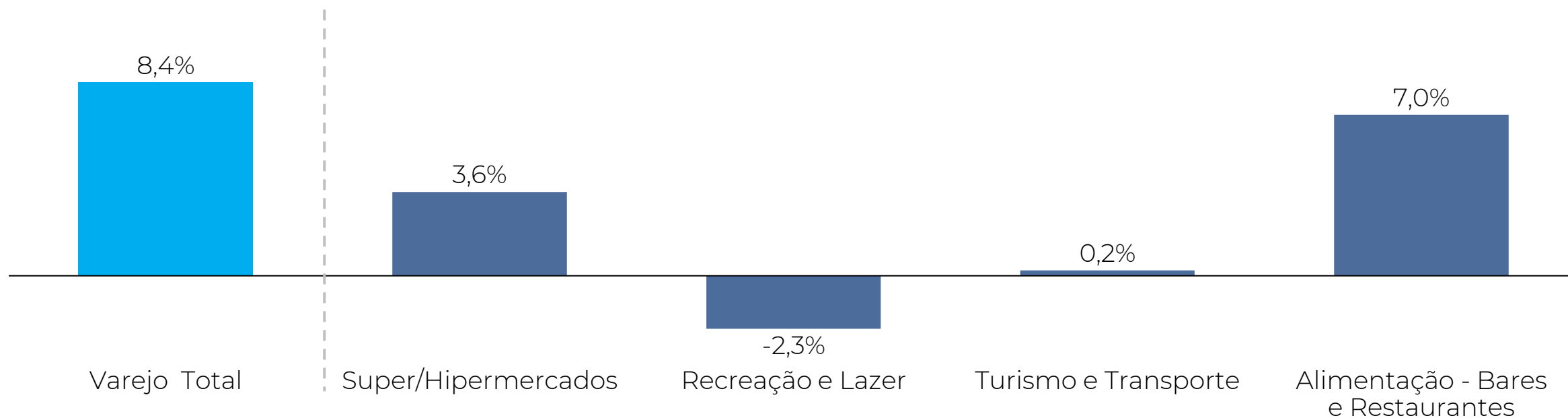
2) Dados das cidades não incluem E-Commerce

Fonte: Cielo | ICVA - Índice Cielo do Varejo Ampliado

Em Salvador, o setor de Alimentação – Bares e Restaurantes foi destaque com 7,0% de crescimento, bem como o Varejo Total que cresceu 8,4%

ICVA - Crescimento do Faturamento Nominal – Setores – Salvador

Carnaval 2024 vs. 2023^{1 2}



1) Compreende período de 09 a 14/fev/24 vs. 17 a 22/fev/23

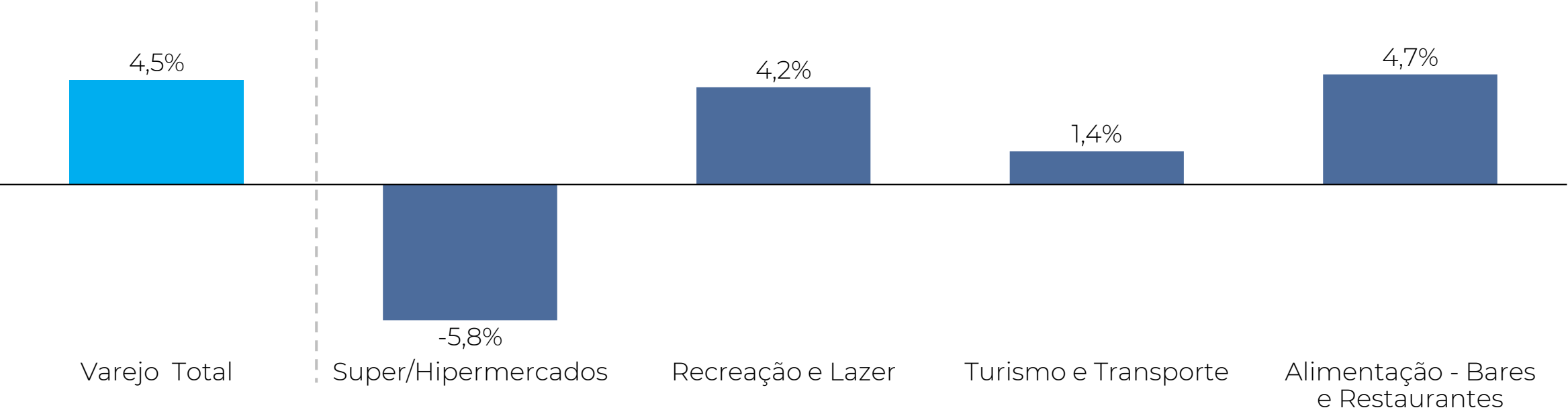
2) Dados das cidades não incluem E-Commerce

Fonte: Cielo | ICVA - Índice Cielo do Varejo Ampliado

Em Recife, o varejo total cresceu 4,5% apesar da retração no setor de Super/Hipermercados (-5,8%)

ICVA - Crescimento do Faturamento Nominal – Setores – Recife

Carnaval 2024 vs. 2023^{1 2}



1) Compreende período de 09 a 14/fev/24 vs. 17 a 22/fev/23

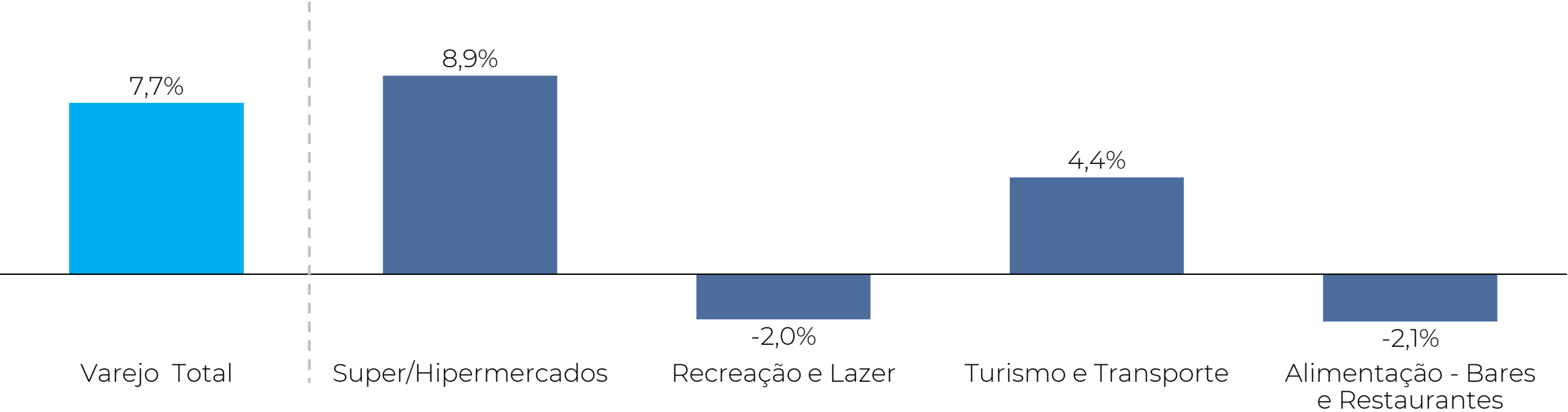
2) Dados das cidades não incluem E-Commerce

Fonte: Cielo | ICVA - Índice Cielo do Varejo Ampliado

Em Florianópolis, observamos crescimento no varejo total e nos setores de Super/Hipermercados e Turismo/Transporte, e queda nos setores de Alimentação – Bares e Restaurantes e Recreação e Lazer

ICVA - Crescimento do Faturamento Nominal – Setores – Florianópolis

Carnaval 2024 vs. 2023^{1 2}



1) Compreende período de 09 a 14/fev/24 vs. 17 a 22/fev/23

2) Dados das cidades não incluem E-Commerce

Fonte: Cielo | ICVA - Índice Cielo do Varejo Ampliado

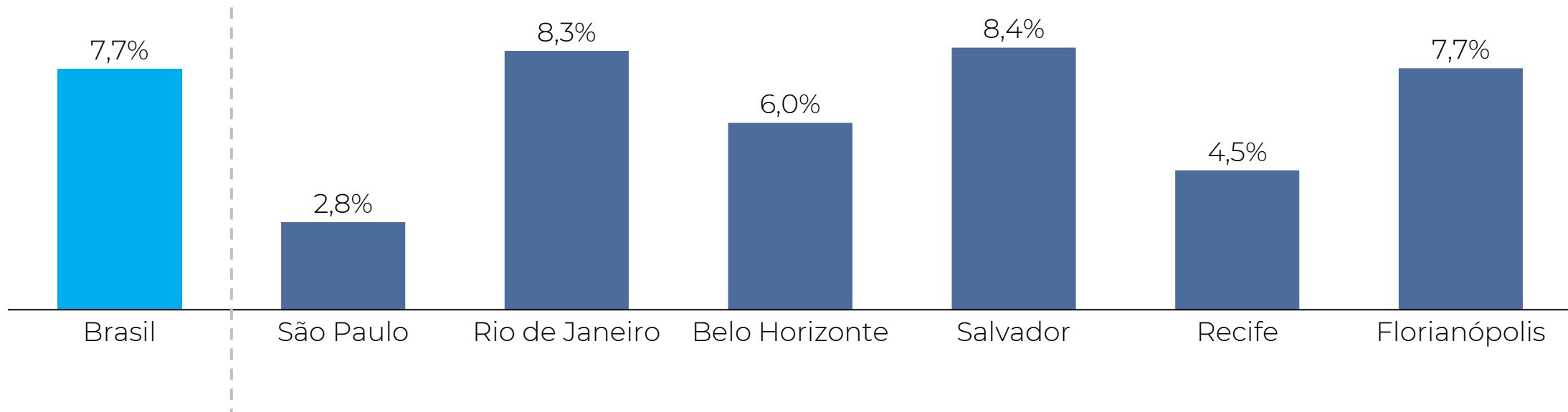
Aberturas

- 1 – Panorama Geral
- 2 - Cidades
- 3 - Setores

No Varejo Total, as cidades do Rio de Janeiro (8,3%) e Salvador (8,4%) apresentaram os maiores crescimentos frente o ano passado

ICVA - Crescimento do Faturamento Nominal – Cidades – Varejo Total

Carnaval 2024 vs. 2023^{1 2}



1) Compreende período de 09 a 14/fev/24 vs. 17 a 22/fev/23

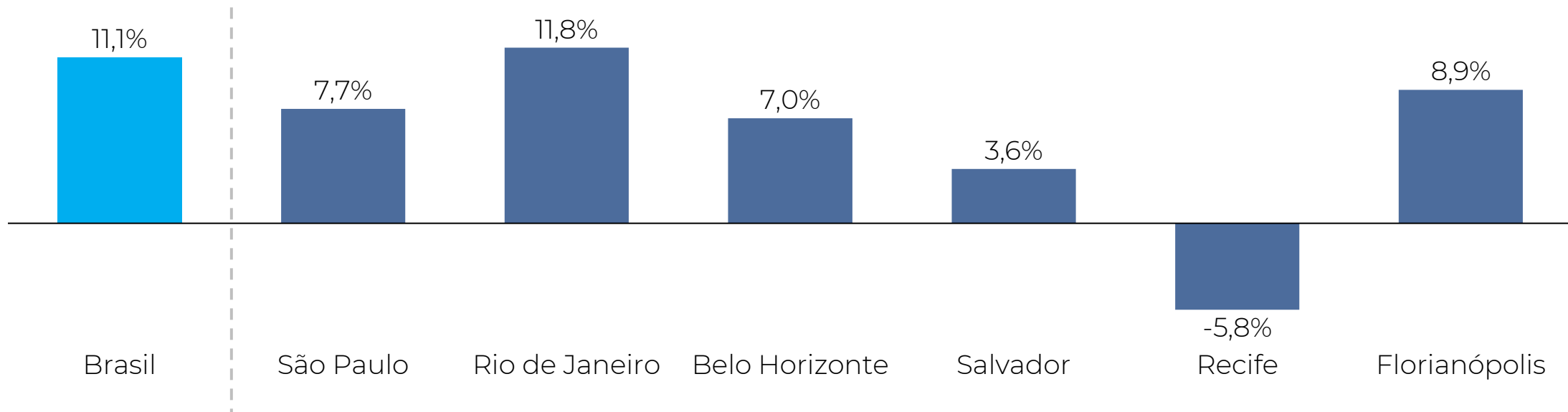
2) Dados das cidades não incluem E-Commerce

Fonte: Cielo | ICVA - Índice Cielo do Varejo Ampliado

Em Super/Hipermercados, apenas em Recife (-5,8%) foi identificada queda no faturamento do período. Entre as demais cidades, Rio de Janeiro (11,8%) e Florianópolis (8,9%) se destacaram no crescimento

ICVA - Crescimento do Faturamento Nominal – Cidades – Super/Hipermercados

Carnaval 2024 vs. 2023^{1 2}



1) Compreende período de 09 a 14/fev/24 vs. 17 a 22/fev/23

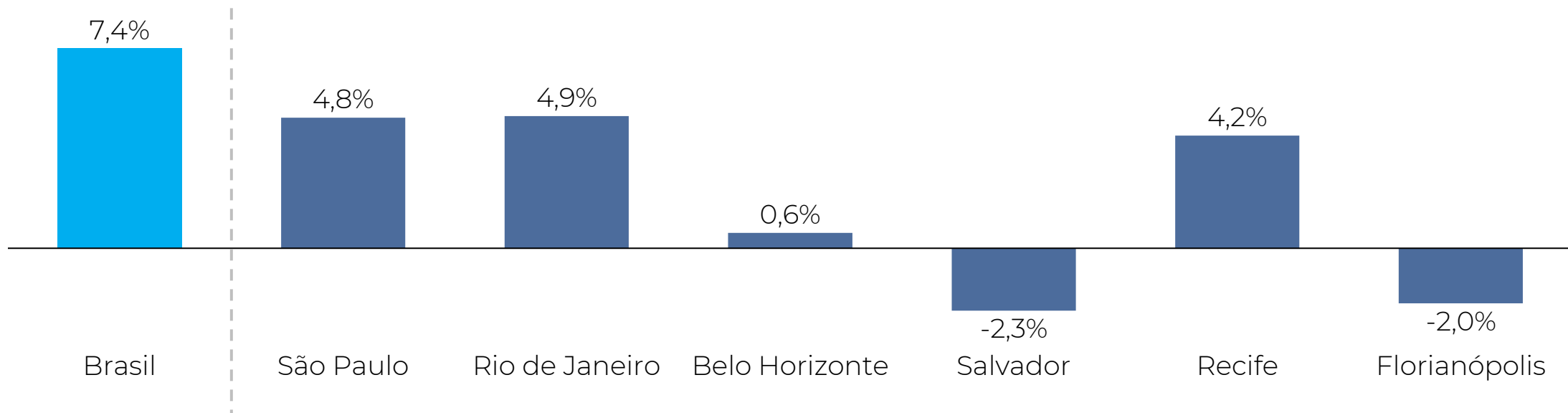
2) Dados das cidades não incluem E-Commerce

Fonte: Cielo | ICVA - Índice Cielo do Varejo Ampliado

O setor de Recreação e Lazer apresentou crescimento no Brasil como um todo (7,4%), mas retraiu em Salvador (-2,3%) e Florianópolis (-2,0%)

ICVA - Crescimento do Faturamento Nominal – Cidades – Recreação e Lazer

Carnaval 2024 vs. 2023^{1 2}



1) Compreende período de 09 a 14/fev/24 vs. 17 a 22/fev/23

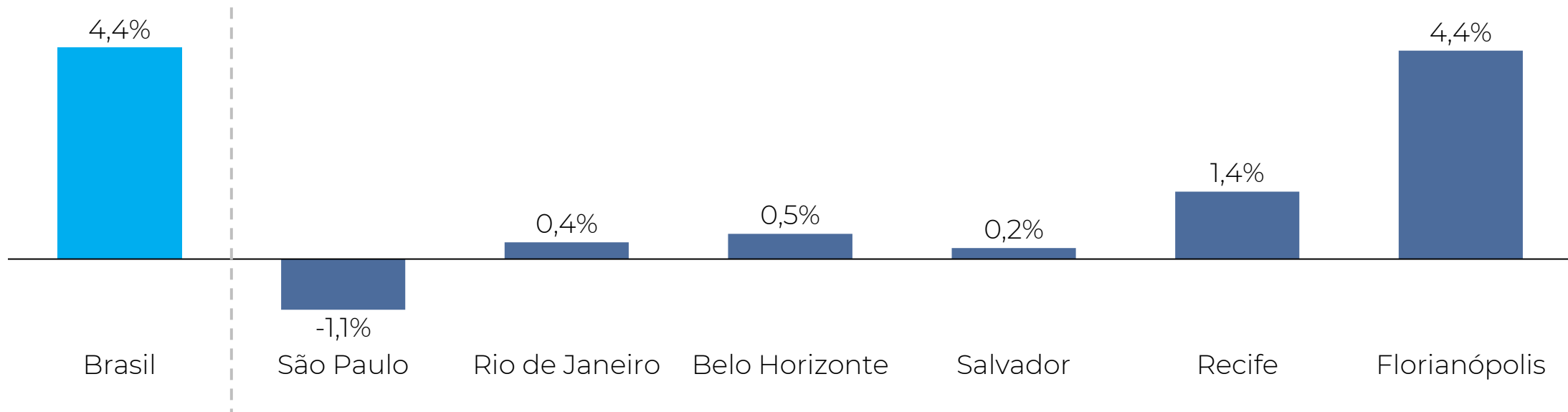
2) Dados das cidades não incluem E-Commerce

Fonte: Cielo | ICVA - Índice Cielo do Varejo Ampliado

O setor de Turismo e Transporte apresentou crescimento no Brasil (4,4%). Quando olhamos por cidade, São Paulo apresentou queda (-1,1%) e Florianópolis foi o destaque positivo, com 4,4% de crescimento

ICVA - Crescimento do Faturamento Nominal – Cidades – Turismo e Transporte

Carnaval 2024 vs. 2023^{1 2}



1) Compreende período de 09 a 14/fev/24 vs. 17 a 22/fev/23

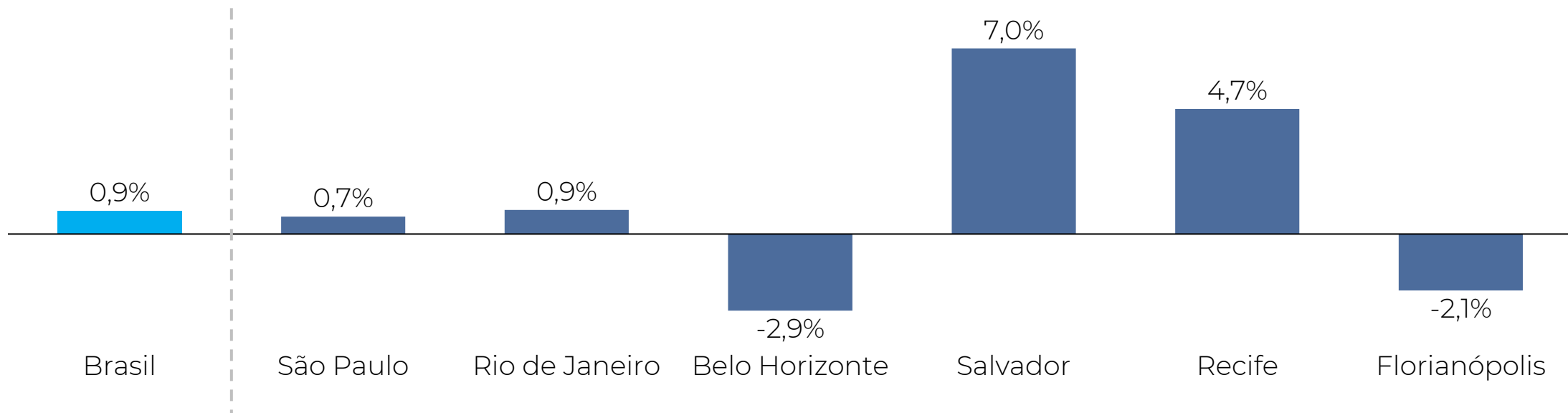
2) Dados das cidades não incluem E-Commerce

Fonte: Cielo | ICVA - Índice Cielo do Varejo Ampliado

O setor de Alimentação apresentou pouca variação no geral. Os principais destaques foram no Nordeste, com crescimento em Salvador (7,0%) e Recife (4,7%)

ICVA - Crescimento do Faturamento Nominal – Cidades – Alimentação, Bares e Restaurantes

Carnaval 2024 vs. 2023^{1 2}



1) Compreende período de 09 a 14/fev/24 vs. 17 a 22/fev/23

2) Dados das cidades não incluem E-Commerce

Fonte: Cielo | ICVA - Índice Cielo do Varejo Ampliado



ICVA – Cielo