

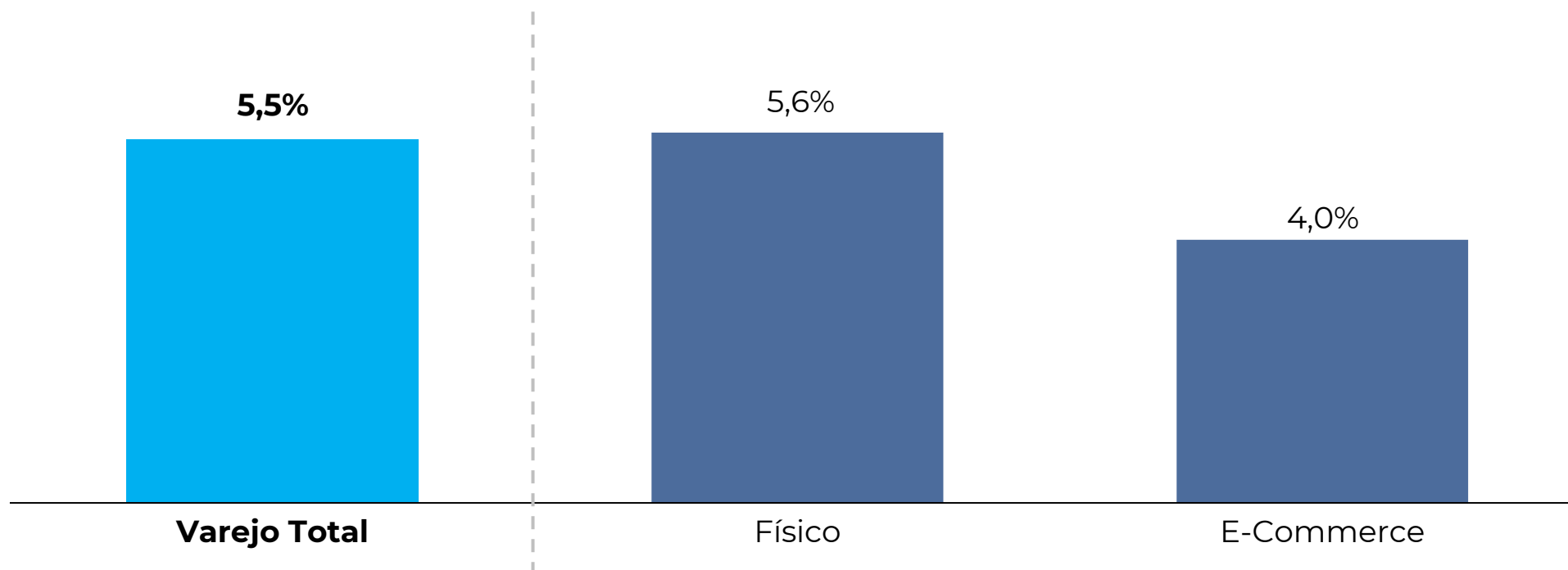
Análise do Dia dos Pais 2024

ICVA Cielo

Na semana do Dia dos Pais¹ em 2024, o varejo total apresentou crescimento de 5,5% frente ao mesmo período do ano anterior

Crescimento do Faturamento Nominal Varejo Brasil

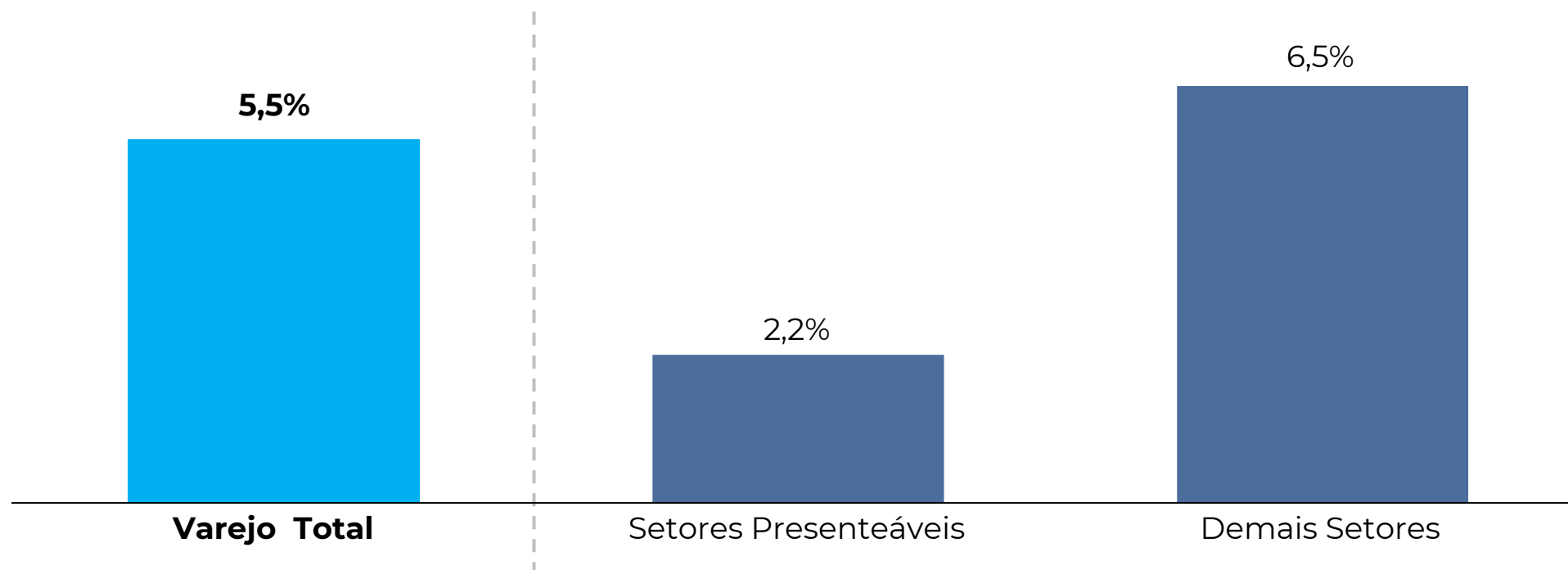
Dia dos Pais 2024 VS 2023¹



O setor de presenteáveis apresentou crescimento de 2,2%, enquanto os demais setores do varejo cresceram 6,5%

ICVA – Crescimento do Faturamento Nominal Varejo Brasil - Setores

Dia dos Pais 2024 VS 2023¹

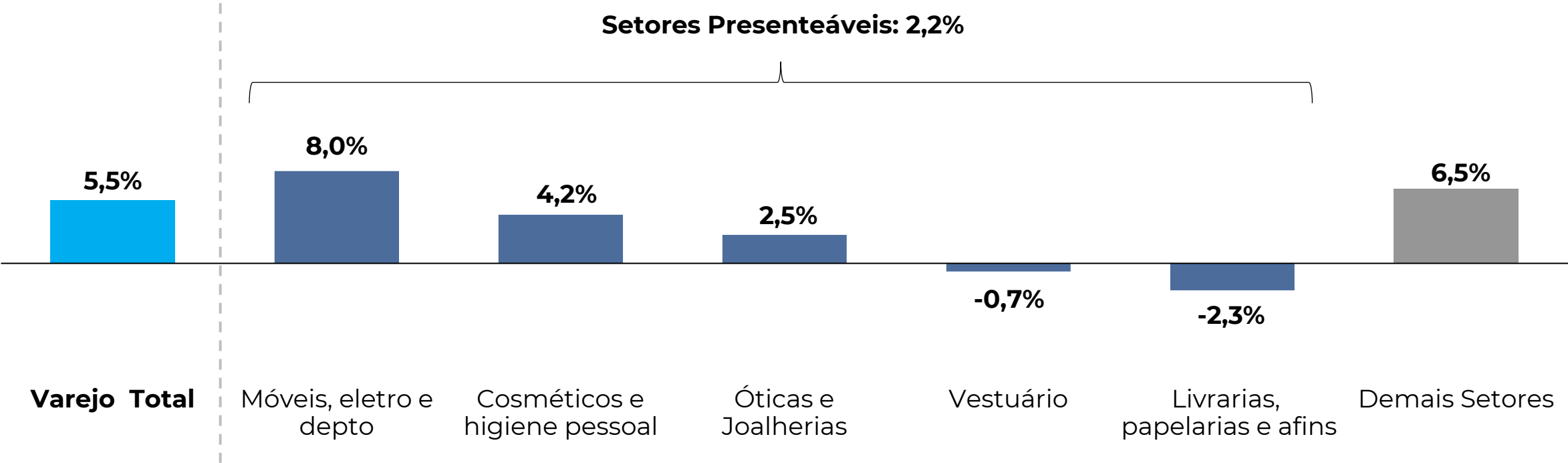


1) Compreende período de 05 a 11/ago/24 vs 07 a 13/ago/23.
Fonte: Cielo | ICVA - Índice Cielo do Varejo Ampliado

Dentro dos setores Presenteáveis, o destaque de crescimento foi Móveis, eletro e depto com 8,0%

ICVA – Crescimento do Faturamento Nominal – Brasil por Setores

Dia dos Pais 2024 VS 2023¹

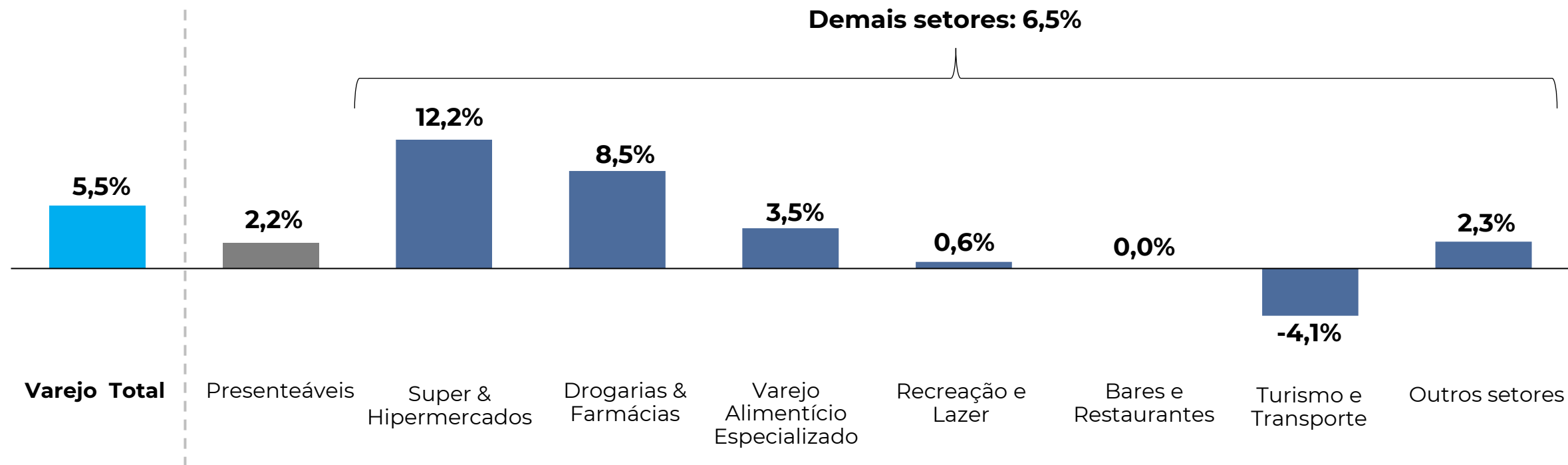


1) Compreende período de 05 a 11/ago/24 vs 07 a 13/ago/23.
Fonte: Cielo | ICVA - Índice Cielo do Varejo Ampliado

Nos demais setores, os crescimentos em Super & hipermercados (12,2%) e em Drogarias & farmácias (8,5%) se destacam

ICVA – Crescimento do Faturamento Nominal – Brasil por Setores

Dia dos Pais 2024 VS 2023¹

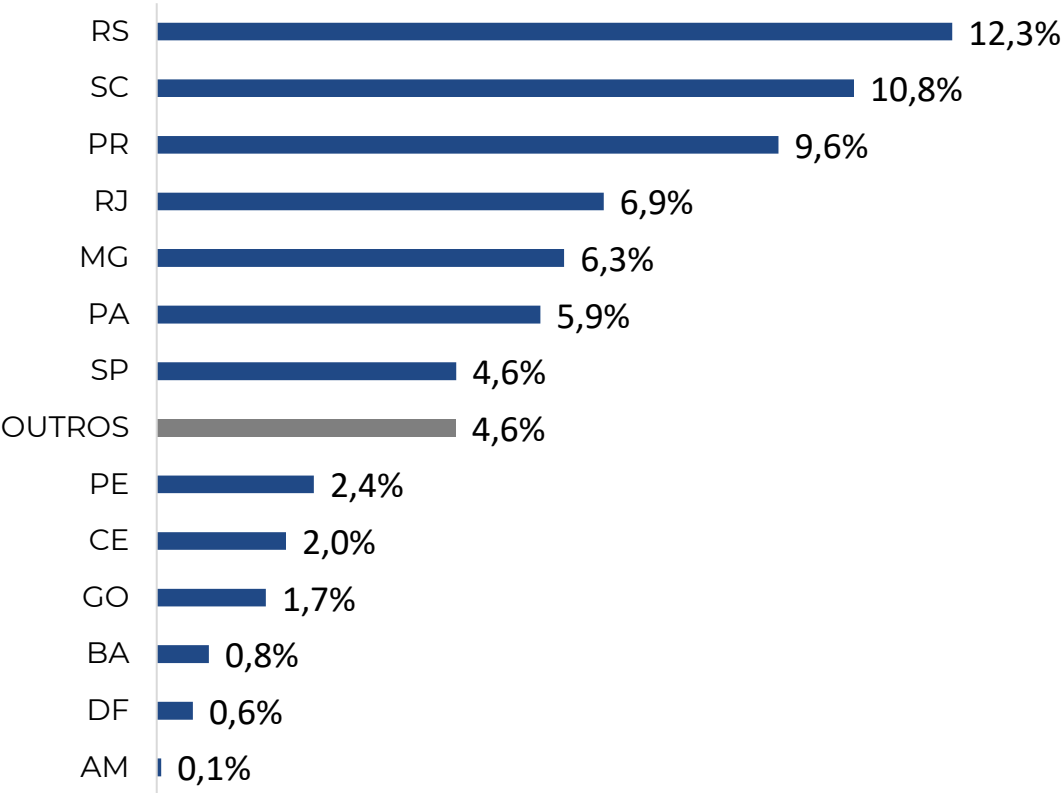
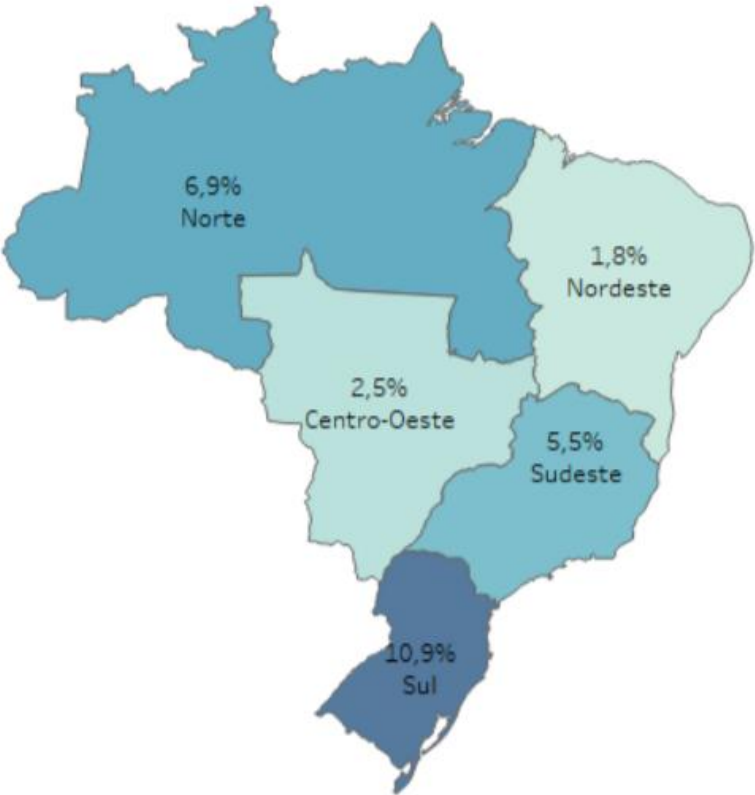


1) Compreende período de 05 a 11/ago/24 vs 07 a 13/ago/23.
Fonte: Cielo | ICVA - Índice Cielo do Varejo Ampliado

Entre as macrorregiões, o Sul foi destaque com crescimento de 10,9%, enquanto o Nordeste obteve a menor variação, com 1,8%

ICVA – Crescimento do Faturamento Nominal Varejo Total – Regiões² e UF²

Dia dos Pais 2024 VS 2023¹



1) Compreende período de 05 a 11/ago/24 vs 07 a 13/ago/23.
2) Visão Regional e por UFs considera apenas as vendas no varejo físico
Fonte: Cielo | ICVA - Índice Cielo do Varejo Ampliado



ICVA – Cielo