

The background features a close-up of several hands stacked together in a supportive gesture. A faint, light-colored network of lines and nodes is overlaid on the image, suggesting a digital or interconnected theme. A large blue curved shape is on the right side, and a black curved shape is at the bottom left.

Abrindo o CNPJ

Maio/2018

cielo

1

Como abrir um CNPJ

O ato de cadastro é gratuito.

Documentos necessários: CPF, Data de nascimento, título de eleitor e RG.

Entrar no site: <http://www.portaldoeempreendedor.gov.br/>.

2

Como abrir um CNPJ

Passo 1: Clique no botão "Formalize-se", como mostrado abaixo:

Portal do **Empreendedor-MEI** SERVIÇOS DÚVIDAS FREQUENTES

MICROEMPREENDEDOR INDIVIDUAL **QUERO SER**

Ao abrir sua empresa, você MEI terá cidadania empresarial: CNPJ, direitos e benefícios.

FORMALIZE-SE

3

Como abrir um CNPJ

Passo 2: Clique no botão "Formalize-se" novamente, como mostrado abaixo:



4

Como abrir um CNPJ

Passo 3: Insira o número do CPF e a data de nascimento, como mostrado abaixo:



Formalize-se

Nova Inscrição - Acesso

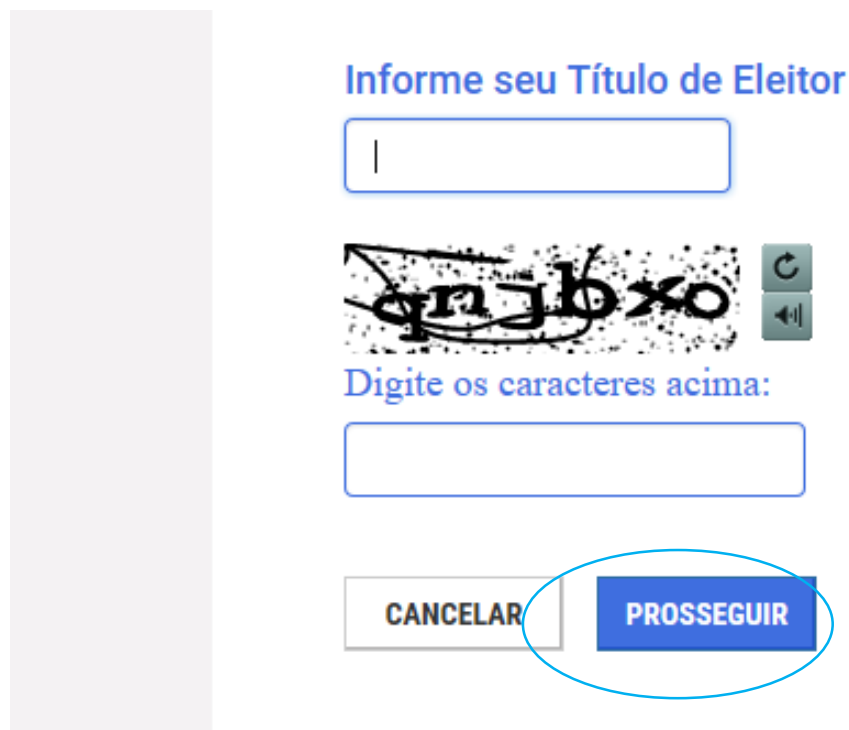
CPF Data de Nascimento

CANCELAR CONTINUAR




5

Como abrir um CNPJ

Passo 4: Insira o número do título de eleitor, digitar os caracteres e prosseguir, como mostrado abaixo:



Informe seu Título de Eleitor

Digite os caracteres acima:

6

Como abrir um CNPJ

Passo 5: Preencha os formulários com os dados solicitados. RG, endereço residencial e comercial, CNAE e ler declarações. Quando finalizado, aperte continuar.

Declaração de opção pelo Simples Nacional e Termo de Ciência e Responsabilidade com Efeito d

Declaro que opto pelo Simples Nacional e pelo Simei (arts. 12 e 18-A da Lei Complementar nº 1: opções (arts. 3º, 17, 18-A e 29 da mesma lei). **Termo de Ciência e Responsabilidade com Efeito d** que conheço e atendo os requisitos legais exigidos pelo Estado e pela Prefeitura do Município par sanitários, ambientais, tributários, de segurança pública, uso e ocupação do solo, atividades domi requisitos acarretará o cancelamento deste Alvará de Licença e Funcionamento Provisório.

Declaração de Enquadramento como Microempresa(ME):

Declaro, sob as penas da Lei, que me enquadro na condição de MICROEMPRESA, nos termos de

CANCELAR

CONTINUAR

7

Como abrir um CNPJ

Passo 6: Você receberá um código por SMS no telefone celular cadastrado, que será utilizado para confirmar o processo de abertura.

Passo 7: Insira o código recebido e confirme a inscrição.

CNPJ, a inscrição na Junta Comercial, no INSS e o Alvará Provisório de Funcionamento são obtidos imediatamente, gerando um documento único, que é o Certificado da Condição de Microempreendedor Individual - CCMEI.